



MONITORAMENTO DAS AÇÕES SECOM

	JANEIRO	FEVEREIRO	MARÇO	ABRIL	MAIO	JUNHO	JULHO	AGOSTO	SETEMBRO	OUTUBRO	NOVEMBRO	DEZEMBRO	JANEIRO/14	OBS	MÉDIA	TOTAL
ENERGIA	R\$ 1.211,00	R\$ 1.112,43	R\$ 1.098,16	R\$ 1.186,43	R\$ 1.175,99	R\$ 1.062,56	R\$ 1.023,71	R\$ 226,21	R\$ 0,00	R\$ 1.145,38	R\$ 1.082,24	R\$ 1.080,07				
FROTA	R\$ 8.732,00	R\$ 8.732,00	R\$ 8.732,00	R\$ 8.732,00	R\$ 8.732,00	R\$ 8.732,00	R\$ 8.732,00	R\$ 9.309,00	R\$ 9.309,00	R\$ 9.309,00	R\$ 9.309,00	R\$ 9.309,00			R\$ 950,35	R\$ 11.404,18
COMBUSTIVEL	R\$ 2.686,64	R\$ 2.322,33	R\$ 2.734,70	R\$ 2.816,31	R\$ 2.954,55	R\$ 2.735,36	R\$ 2.912,91	R\$ 2.530,89	R\$ 2.706,07	R\$ 3.876,03	R\$ 4.488,50	R\$ 3.683,35			R\$ 8.972,42	R\$ 107.669,00
PASSAGENS	R\$ 0,00	R\$ 0,00	R\$ 0,00	R\$ 0,00	R\$ 0,00	R\$ 4.538,31	R\$ 0,00	R\$ 565,00	R\$ 565,00	R\$ 0,00	R\$ 0,00	R\$ 0,00			R\$ 3.037,30	R\$ 36.447,64
SERVIÇOS															R\$ 472,36	R\$ 5.668,31
TELEFONIA MÓVEL	R\$ 2.064,36	R\$ 1.351,97	R\$ 1.768,00	R\$ 1.849,84	R\$ 1.540,43	R\$ 1.608,71	R\$ 1.789,34	R\$ 1.588,83	R\$ 1.831,46	R\$ 1.861,27	R\$ 1.734,28	R\$ 1.806,08			R\$ 0,00	R\$ 0,00
TELEFONIA FIXA	R\$ 695,33	R\$ 620,59	R\$ 819,40	R\$ 962,62	R\$ 972,25	R\$ 1.146,89	R\$ 966,44	R\$ 874,07	R\$ 965,94	R\$ 1.175,86	R\$ 874,98	R\$ 900,23	R\$ 1.693,92	VALOR CONTESTADO	R\$ 1.729,88	R\$ 22.488,49
												R\$ 195,44			R\$ 859,23	R\$ 11.170,04

SITUAÇÃO DO ÓRGÃO EM RELAÇÃO A ÁREA DE SERVIÇOS

AÇÃO CONCLUÍDA	x	Apresentou justificativa conforme Ofício nº82/2013/SECOM (em anexo).
AÇÃO EM ANDAMENTO		
AÇÃO ATRASADA		

	PREVISTO	OBTIDO
ENERGIA		
FROTA	R\$ 117,08	R\$ 1.076,69
COMBUSTIVEL	R\$ 303,70	R\$ 364,48
PASSAGENS		
SERVIÇOS	R\$ 465,51	R\$ 0,00
TELEFONIA MÓVEL		
TELEFONIA FIXA	R\$ 637,87	R\$ 647,28





MONITORAMENTO DAS AÇÕES SECTI


	JANEIRO	FEVEREIRO	MARÇO	ABRIL	MAIO	JUNHO	JULHO	AGOSTO	SETEMBRO	OUTUBRO	NOVEMBRO	DEZEMBRO	JANEIRO/14	MÉDIA	I TOTAL
ENERGIA	R\$ 0,00	R\$ 0,00	R\$ 0,00	R\$ 0,00	R\$ 0,00	R\$ 1.533,91	R\$ 0,00	R\$ 0,00	R\$ 0,00	R\$ 0,00	R\$ 2.200,22	R\$ 1.709,59		R\$ 453,64	R\$ 5.443,72
FROTA	R\$ 12.113,30	R\$ 12.113,30	R\$ 12.113,30	R\$ 14.607,00	R\$ 14.607,00	R\$ 14.607,00	R\$ 14.607,00	R\$ 15.573,00	R\$ 15.573,00	R\$ 10.630,00	R\$ 12.312,00	R\$ 12.312,00		R\$ 13.430,66	R\$ 161.167,90
COMBUSTIVEL	R\$ 2.322,73	R\$ 3.116,78	R\$ 2.629,15	R\$ 3.372,01	R\$ 2.293,04	R\$ 2.490,62	R\$ 3.294,78	R\$ 2.869,32	R\$ 2.551,92	R\$ 2.455,21	R\$ 2.116,73	R\$ 2.142,72		R\$ 2.637,92	R\$ 31.655,01
PASSAGENS	R\$ 0,00	R\$ 0,00	R\$ 0,00	R\$ 0,00	R\$ 15.142,60	R\$ 3.376,03	R\$ 26.075,60	R\$ 16.547,80	R\$ 11.007,62	R\$ 9.276,80	R\$ 100,00	R\$ 1.000,90		R\$ 6.877,28	R\$ 82.527,35
SERVIÇOS														R\$ 0,00	R\$ 0,00
TELEFONIA MÓVEL	R\$ 2.024,88	R\$ 1.946,23	R\$ 1.781,86	R\$ 2.115,39	R\$ 2.606,74	R\$ 2.141,45	R\$ 2.299,37	R\$ 2.273,16	R\$ 280,34	R\$ 2.191,88	R\$ 1.781,44	R\$ 1.857,12	R\$ 1.796,17	R\$ 1.930,46	R\$ 25.096,03
TELEFONIA FIXA	R\$ 431,74	R\$ 473,39	R\$ 517,13	R\$ 589,05	R\$ 876,60	R\$ 900,11	R\$ 885,77	R\$ 504,45	R\$ 725,89	R\$ 534,77	R\$ 587,27	R\$ 598,35	R\$ 267,79	R\$ 607,10	R\$ 7.892,31

SITUAÇÃO DO ÓRGÃO EM RELAÇÃO A ÁREA DE SERVIÇOS

AÇÃO CONCLUÍDA		
AÇÃO EM ANDAMENTO	x	De acordo com o levantamento de redução a guardiã informou que o processo para reajuste de valor do serviço de limpeza está na PGE para análise.
AÇÃO ATRASADA		

	PREVISTO	OBTIDO
ENERGIA		
FROTA	R\$ 1.868,76	R\$ 1.611,68
COMBUSTIVEL	R\$ 344,31	R\$ 316,55
PASSAGENS		
SERVIÇOS	R\$ 386,14	R\$ 0,00
TELEFONIA MÓVEL		
TELEFONIA FIXA	R\$ 715,55	R\$ 634,39





MONITORAMENTO DAS AÇÕES SECULT

	JANEIRO	FEVEREIRO	MARÇO	ABRIL	MAIO	JUNHO	JULHO	AGOSTO	SETEMBRO	OUTUBRO	NOVEMBRO	DEZEMBRO	JANEIRO/14	MÉDIA	TOTAL
ENERGIA	R\$ 6.452,24	R\$ 6.807,75	R\$ 4.628,20	R\$ 4.282,99	R\$ 3.466,21	R\$ 3.809,54	R\$ 2.644,73	R\$ 2.758,43	R\$ 2.105,47	R\$ 1.153,97	R\$ 1.554,21	R\$ 972,98		R\$ 3.386,39	R\$ 40.636,72
FROTA	R\$ 5.913,00	R\$ 5.913,00	R\$ 5.913,00	R\$ 5.913,00	R\$ 5.913,00	R\$ 5.913,00	R\$ 5.913,00	R\$ 6.304,00	R\$ 6.304,00	R\$ 6.304,00	R\$ 6.304,00	R\$ 6.304,00		R\$ 6.075,92	R\$ 72.911,00
COMBUSTIVEL	R\$ 1.142,09	R\$ 1.570,00	R\$ 1.643,77	R\$ 1.965,85	R\$ 1.841,10	R\$ 1.405,66	R\$ 2.279,31	R\$ 2.328,40	R\$ 1.261,71	R\$ 2.406,34	R\$ 1.801,40	R\$ 1.218,73		R\$ 1.738,70	R\$ 20.864,36
PASSAGENS	R\$ 4.695,80	R\$ 0,00	R\$ 0,00	R\$ 0,00	R\$ 2.488,73	R\$ 2.472,36	R\$ 2.343,64	R\$ 2.409,00	R\$ 1.918,10	R\$ 7.729,75	R\$ 6.554,74	R\$ 3.718,10		R\$ 2.860,85	R\$ 34.330,22
SERVIÇOS														R\$ 0,00	R\$ 0,00
TELEFONIA MÓVEL	R\$ 2.331,80	R\$ 1.717,99	R\$ 1.752,99	R\$ 2.158,30	R\$ 1.941,50	R\$ 2.267,82	R\$ 2.268,18	R\$ 2.199,81	R\$ 2.298,77	R\$ 2.281,39	R\$ 2.307,40	R\$ 2.042,90	R\$ 3.377,61	R\$ 2.226,65	R\$ 28.946,46
TELEFONIA FIXA	R\$ 2.810,12	R\$ 2.839,32	R\$ 3.317,86	R\$ 3.318,26	R\$ 2.983,43	R\$ 3.593,71	R\$ 2.938,24	R\$ 3.506,99	R\$ 3.494,02	R\$ 3.917,31	R\$ 3.383,77	R\$ 3.474,42	R\$ 1.503,56	R\$ 3.160,08	R\$ 41.081,01

SITUAÇÃO DO ÓRGÃO EM RELAÇÃO A ÁREA DE SERVIÇOS

AÇÃO CONCLUÍDA		
AÇÃO EM ANDAMENTO		
AÇÃO ATRASADA	x	Não apresentou levantamento de redução e nem justificou.

	PREVISTO	OBTIDO
ENERGIA	R\$ 270,73	R\$ 169,32
FROTA	R\$ 756,48	R\$ 729,11
COMBUSTIVEL	R\$ 237,20	R\$ 208,64
PASSAGENS		R\$ 572,17
SERVIÇOS	R\$ 7.791,69	R\$ 0,00
TELEFONIA MÓVEL		
TELEFONIA FIXA	R\$ 1.379,52	R\$ 1.346,68





MONITORAMENTO DAS AÇÕES SEDS

	JANEIRO	FEVEREIRO	MARÇO	ABRIL	MAIO	JUNHO	JULHO	AGOSTO	SETEMBRO	OUTUBRO	NOVEMBRO	DEZEMBRO	JANEIRO/14	MÉDIA	TOTAL
ENERGIA	R\$ 13.737,83	R\$ 8.604,65	R\$ 9.409,63	R\$ 9.877,58	R\$ 15.831,47	R\$ 9.743,73	R\$ 9.444,71	R\$ 9.463,68	R\$ 11.385,23	R\$ 11.964,16	R\$ 12.288,29	R\$ 11.512,37		R\$ 11.105,28	R\$ 133.263,33
FROTA	R\$ 568.954,26	R\$ 568.954,26	R\$ 568.954,26	R\$ 953.346,59	R\$ 953.346,59	R\$ 953.346,59	R\$ 953.346,59	R\$ 968.181,85	R\$ 968.181,85	#####	R\$ 999.201,42	R\$ 954.549,40		R\$ 867.463,76	R\$ 10.409.565,08
COMBUSTIVEL	R\$ 412.457,55	R\$ 48.601,63	R\$ 56.520,23	R\$ 55.680,25	R\$ 57.590,39	R\$ 52.699,07	R\$ 57.544,82	R\$ 52.723,72	R\$ 53.396,60	R\$ 54.620,46	R\$ 54.206,79	R\$ 57.002,01		R\$ 84.420,29	R\$ 1.013.043,52
PASSAGENS	R\$ 5.757,80	R\$ 0,00	R\$ 0,00	R\$ 0,00	R\$ 0,00	R\$ 25.889,90	R\$ 11.048,70	R\$ 18.164,20	R\$ 12.521,70	R\$ 8.582,40	R\$ 9.932,90	R\$ 4.987,50		R\$ 8.073,76	R\$ 96.885,10
SERVIÇOS														R\$ 0,00	R\$ 0,00
TELEFONIA MÓVEL	R\$ 1.821,21	R\$ 7.268,37	R\$ 1.752,99	R\$ 6.917,45	R\$ 6.831,23	R\$ 7.324,71	R\$ 7.514,19	R\$ 7.565,91	R\$ 7.549,66	R\$ 7.460,63	R\$ 8.914,80	R\$ 8.143,26	R\$ 7.684,35	R\$ 6.672,98	R\$ 86.748,76
TELEFONIA FIXA	R\$ 1.436,58	R\$ 8.064,87	R\$ 8.994,26	R\$ 9.477,96	R\$ 9.279,41	R\$ 9.919,72	R\$ 24.328,97	R\$ 36.330,36	R\$ 32.730,49	R\$ 30.290,05	R\$ 28.674,79	R\$ 31.062,10	-	R\$ 17.737,66	R\$ 230.589,56

SITUAÇÃO DO ÓRGÃO EM RELAÇÃO A ÁREA DE SERVIÇOS

AÇÃO CONCLUÍDA		
AÇÃO EM ANDAMENTO		
AÇÃO ATRASADA	x	Não apresentou levantamento de redução e nem justificou.

	PREVISTO	OBTIDO
ENERGIA	R\$ 471,72	R\$ 555,26
FROTA	R\$ 16.800,00	R\$ 104.095,65
COMBUSTIVEL	R\$ 2.230,57	R\$ 10.130,44
PASSAGENS	R\$ 2.209,74	R\$ 1.614,75
SERVIÇOS		
TELEFONIA MÓVEL	R\$ 4.260,97	R\$ 6.102,66
TELEFONIA FIXA		





MONITORAMENTO DAS AÇÕES SEE

	JANEIRO	FEVEREIRO	MARÇO	ABRIL	MAIO	JUNHO	JULHO	AGOSTO	SETEMBRO	OUTUBRO	NOVEMBRO	DEZEMBRO	JANEIRO/14	MÉDIA	TOTAL
ENERGIA	R\$ 304.875,35	R\$ 264.144,11	R\$ 280.979,67	R\$ 270.262,83	R\$ 281.219,34	R\$ 276.850,67	R\$ 256.370,91	R\$ 259.393,59	R\$ 271.907,20	R\$ 289.796,24	R\$ 290.816,92	R\$ 311.050,71		R\$ 279.805,63	R\$ 3.357.667,54
FROTA	R\$ 166.044,00	R\$ 166.044,00	R\$ 166.044,00	R\$ 165.607,00	R\$ 165.607,00	R\$ 165.607,00	R\$ 165.607,00	R\$ 177.448,00	R\$ 177.448,00	R\$ 171.921,00	R\$ 186.660,00	R\$ 172.711,00		R\$ 170.562,33	R\$ 2.046.748,00
COMBUSTIVEL	R\$ 51.046,27	R\$ 47.519,03	R\$ 51.820,93	R\$ 77.637,93	R\$ 61.953,02	R\$ 55.974,92	R\$ 63.032,75	R\$ 57.151,05	R\$ 59.474,20	R\$ 59.959,07	R\$ 58.089,92	R\$ 47.815,22		R\$ 57.622,86	R\$ 691.474,31
PASSAGENS	R\$ 0,00	R\$ 0,00	R\$ 0,00	R\$ 0,00	R\$ 7.896,25	R\$ 24.011,97	R\$ 37.854,79	R\$ 42.857,65	R\$ 55.035,45	R\$ 54.445,57	R\$ 144.352,85	R\$ 12.049,36		R\$ 31.541,99	R\$ 378.503,89
SERVIÇOS														R\$ 0,00	R\$ 0,00
TELEFONIA MÓVEL	R\$ 1.182.948,00	R\$ 8.548,16	R\$ 8.500,37	R\$ 10.493,37	R\$ 11.409,70	R\$ 11.645,96	R\$ 12.395,82	R\$ 11.993,01	R\$ 11.757,22	R\$ 11.665,06	R\$ 10.855,91	R\$ 11.902,14	R\$ 11.572,57	R\$ 101.206,71	R\$ 1.315.687,29
TELEFONIA FIXA	R\$ 3.050.748,00	R\$ 29.252,16	R\$ 29.081,58	R\$ 33.218,27	R\$ 41.934,96	R\$ 40.091,77	R\$ 41.674,77	R\$ 33.291,20	R\$ 35.786,29	R\$ 36.611,02	R\$ 36.452,34	R\$ 36.809,58	R\$ 27.601,89	R\$ 267.119,53	R\$ 3.472.553,83

SITUAÇÃO DO ÓRGÃO EM RELAÇÃO A ÁREA DE SERVIÇOS

AÇÃO CONCLUÍDA		
AÇÃO EM ANDAMENTO		
AÇÃO ATRASADA	x	Não apresentou levantamento de redução e nem justificou.

	PREVISTO	OBTIDO
ENERGIA	R\$ 5.340,82	R\$ 13.990,28
FROTA	R\$ 21.293,76	R\$ 20.467,48
COMBUSTIVEL	R\$ 6.796,80	R\$ 6.914,74
PASSAGENS		R\$ 6.308,40
SERVIÇOS		R\$ 0,00
TELEFONIA MÓVEL		
TELEFONIA FIXA	R\$ 11.302,82	R\$ 92.081,56





MONITORAMENTO DAS AÇÕES SEFAZ

	JANEIRO	FEVEREIRO	MARÇO	ABRIL	MAIO	JUNHO	JULHO	AGOSTO	SETEMBRO	OUTUBRO	NOVEMBRO	DEZEMBRO	JANEIRO/14	MÉDIA	TOTAL
ENERGIA	R\$ 71.500,29	R\$ 52.187,63	R\$ 54.867,83	R\$ 57.994,56	R\$ 54.588,93	R\$ 53.248,01	R\$ 46.434,90	R\$ 47.984,61	R\$ 47.614,89	R\$ 49.709,32	R\$ 49.565,36	R\$ 50.551,85		R\$ 53.020,68	R\$ 636.248,18
ROTA	R\$ 11.863,00	R\$ 11.863,00	R\$ 11.863,00	R\$ 5.527,00	R\$ 5.527,00	R\$ 5.527,00	R\$ 5.527,00	R\$ 5.893,00	R\$ 5.893,00	R\$ 5.893,00	R\$ 5.893,00	R\$ 3.158,00		R\$ 7.035,58	R\$ 84.427,00
COMBUSTIVEL	R\$ 34.270,26	R\$ 30.939,05	R\$ 36.278,30	R\$ 37.992,98	R\$ 34.135,39	R\$ 31.123,86	R\$ 38.183,26	R\$ 36.949,63	R\$ 36.810,52	R\$ 33.643,76	R\$ 321.151,19	R\$ 33.465,20		R\$ 58.745,28	R\$ 704.943,40
PASSAGENS	R\$ 12.990,26	R\$ 1.620,00	R\$ 0,00	R\$ 0,00	R\$ 16.445,38	R\$ 15.696,18	R\$ 10.206,60	R\$ 30.905,85	R\$ 37.558,75	R\$ 32.784,10	R\$ 35.452,75	R\$ 8.846,90		R\$ 16.875,56	R\$ 202.506,77
SERVIÇOS														R\$ 0,00	R\$ 0,00
TELEFONIA MÓVEL	R\$ 9.292,85	R\$ 7.989,18	R\$ 8.210,51	R\$ 10.054,66	R\$ 8.720,10	R\$ 9.037,92	R\$ 9.449,24	R\$ 9.185,04	R\$ 6.599,42	R\$ 9.408,82	R\$ 9.255,88	R\$ 9.963,34	R\$ 9.364,53	R\$ 8.963,96	R\$ 116.531,49
TELEFONIA FIXA	R\$ 31.403,41	R\$ 25.641,15	R\$ 31.734,44	R\$ 27.900,27	R\$ 26.816,98	R\$ 29.312,48	R\$ 29.458,21	R\$ 27.499,05	R\$ 27.647,98	R\$ 31.061,61	R\$ 30.437,60	R\$ 28.427,54	R\$ 21.636,38	R\$ 28.382,85	R\$ 368.977,10

SITUAÇÃO DO ÓRGÃO EM RELAÇÃO A ÁREA DE SERVIÇOS

AÇÃO CONCLUÍDA		
AÇÃO EM ANDAMENTO	x	
AÇÃO ATRASADA		

	PREVISTO	OBTIDO
ENERGIA	R\$ 2.588,75	R\$ 2.651,03
ROTA	R\$ 707,16	R\$ 844,27
COMBUSTIVEL	R\$ 4.079,74	R\$ 7.049,43
PASSAGENS		
SERVIÇOS	R\$ 34.793,89	R\$ 0,00
TELEFONIA MÓVEL		
TELEFONIA FIXA	R\$ 9.271,83	R\$ 9.336,70





MONITORAMENTO DAS AÇÕES SEGESP

	JANEIRO	FEVEREIRO	MARÇO	ABRIL	MAIO	JUNHO	JULHO	AGOSTO	SETEMBRO	OUTUBRO	NOVEMBRO	DEZEMBRO	JANEIRO/14	MÉDIA	TOTAL
ENERGIA	R\$ 14.788,19	R\$ 12.944,70	R\$ 14.109,99	R\$ 14.414,83	R\$ 12.907,30	R\$ 13.256,56	R\$ 11.903,72	R\$ 12.192,19	R\$ 14.645,44	R\$ 16.115,96	R\$ 14.237,20	R\$ 15.150,22		R\$ 13.888,86	R\$ 166.666,30
FROTA	R\$ 9.906,00	R\$ 9.906,00	R\$ 9.906,00	R\$ 9.906,00	R\$ 9.906,00	R\$ 9.906,00	R\$ 9.906,00	R\$ 15.425,00	R\$ 15.425,00	R\$ 13.743,00	R\$ 12.337,00	R\$ 12.337,00		R\$ 11.550,75	R\$ 138.609,00
COMBUSTIVEL	R\$ 4.454,16	R\$ 4.389,55	R\$ 5.704,16	R\$ 5.721,69	R\$ 5.381,19	R\$ 5.531,54	R\$ 6.158,66	R\$ 5.180,19	R\$ 375,70	R\$ 9.518,84	R\$ 4.873,87	R\$ 5.038,63		R\$ 5.194,02	R\$ 62.328,18
PASSAGENS	R\$ 0,00	R\$ 0,00	R\$ 0,00	R\$ 0,00	R\$ 0,00	R\$ 0,00	R\$ 0,00	R\$ 1.562,44	R\$ 2.353,15	R\$ 702,90	R\$ 0,00	R\$ 1.634,00		R\$ 780,62	R\$ 9.367,49
SERVIÇOS														R\$ 0,00	R\$ 0,00
TELEFONIA MÓVEL	R\$ 5.472,37	R\$ 4.600,65	R\$ 4.556,69	R\$ 4.989,31	R\$ 5.879,00	R\$ 5.929,37	R\$ 5.979,44	R\$ 6.075,65	R\$ 6.067,17	R\$ 5.949,03	R\$ 4.912,47	R\$ 5.751,76	R\$ 4.517,17	R\$ 5.436,93	R\$ 70.680,08
TELEFONIA FIXA	R\$ 2.487,16	R\$ 2.638,66	R\$ 2.596,42	R\$ 2.558,94	R\$ 3.883,92	R\$ 3.691,60	R\$ 4.458,15	R\$ 3.064,23	R\$ 3.663,19	R\$ 3.138,05	R\$ 3.065,68	R\$ 3.192,50	-	R\$ 2.956,81	R\$ 38.438,50

SITUAÇÃO DO ÓRGÃO EM RELAÇÃO A ÁREA DE SERVIÇOS

AÇÃO CONCLUÍDA	x	Conforme a guardiã Nubiana o ofício com a redução será enviado juntamente com a cópia do aditivo do contrato de nº 043.
AÇÃO EM ANDAMENTO		
AÇÃO ATRASADA		

	PREVISTO	OBTIDO
ENERGIA	R\$ 484,03	R\$ 694,44
FROTA	R\$ 1.851,00	R\$ 1.386,09
COMBUSTIVEL	R\$ 621,62	R\$ 623,28
PASSAGENS		
SERVIÇOS	R\$ 3.284,05	
TELEFONIA MÓVEL		
TELEFONIA FIXA	R\$ 2.158,65	R\$ 2.098,43





MONITORAMENTO DAS AÇÕES SEINFRA

	JANEIRO	FEVEREIRO	MARÇO	ABRIL	MAIO	JUNHO	JULHO	AGOSTO	SETEMBRO	OUTUBRO	NOVEMBRO	DEZEMBRO	JANEIRO/14	OBS	MÉDIA	TOTAL
ENERGIA	R\$ 11.476,94	9.604,50	R\$ 9.425,26	R\$ 9.870,14	R\$ 8.290,32	R\$ 8.413,72	R\$ 10.011,07	R\$ 8.018,12	R\$ 9.621,73	R\$ 9.890,25	R\$ 11.090,53	R\$ 10.243,54				
FROTA	R\$ 45.626,00	R\$ 45.626,00	R\$ 45.626,00	R\$ 43.061,00	R\$ 43.061,00	R\$ 43.061,00	R\$ 43.061,00	R\$ 44.538,00	R\$ 44.538,00	R\$ 43.221,00	R\$ 41.380,00	R\$ 41.380,00			R\$ 43.681,58	R\$ 524.179,00
COMBUSTIVEL	R\$ 10.645,35	R\$ 11.523,12	R\$ 11.223,16	R\$ 13.996,77	R\$ 13.830,93	R\$ 12.205,88	R\$ 13.598,65	R\$ 11.300,54	R\$ 12.843,16	R\$ 11.511,62	R\$ 11.582,03	R\$ 10.334,92			R\$ 12.049,68	R\$ 144.596,13
PASSAGENS	R\$ 3.551,60	R\$ 5.798,00	R\$ 0,00	R\$ 0,00	R\$ 2.560,50	R\$ 4.308,25	R\$ 3.365,65	R\$ 7.102,95	R\$ 7.229,90	R\$ 4.801,80	R\$ 5.577,60	R\$ 8.912,00			R\$ 4.434,02	R\$ 53.208,25
SERVIÇOS															R\$ 0,00	R\$ 0,00
TELEFONIA MÓVEL	R\$ 7.187,63	R\$ 6.692,79	R\$ 6.822,40	R\$ 7.186,45	R\$ 11.378,55	R\$ 7.329,94	R\$ 8.691,39	R\$ 7.650,05	R\$ 8.238,42	R\$ 8.575,99	R\$ 9.369,21	R\$ 7.975,74	R\$ 8.191,43	VALOR CONTESTADO	R\$ 8.099,23	R\$ 105.289,99
TELEFONIA FIXA	R\$ 3.687,04	R\$ 3.518,20	R\$ 4.320,47	R\$ 4.502,14	R\$ 4.570,70	R\$ 5.178,38	R\$ 4.471,64	R\$ 3.966,40	R\$ 3.891,79	R\$ 4.252,43	R\$ 3.810,45	R\$ 3.969,26	R\$ 965,87		R\$ 3.931,14	R\$ 51.104,77

SITUAÇÃO DO ÓRGÃO EM RELAÇÃO A ÁREA DE SERVIÇOS

AÇÃO CONCLUÍDA		
AÇÃO EM ANDAMENTO		
AÇÃO ATRASADA	x	Não apresentou levantamento de redução e nem justificou.

	PREVISTO	OBTIDO
ENERGIA	R\$ 298,11	R\$ 483,15
FROTA	R\$ 5.344,56	R\$ 5.241,79
COMBUSTIVEL	R\$ 1.356,06	R\$ 1.445,96
PASSAGENS		
SERVIÇOS	R\$ 1.847,90	R\$ 0,00
TELEFONIA MÓVEL		
TELEFONIA FIXA	R\$ 3.038,05	R\$ 3.007,59






MONITORAMENTO DAS AÇÕES SEMARH

	JANEIRO	FEVEREIRO	MARÇO	ABRIL	MAIO	JUNHO	JULHO	AGOSTO	SETEMBRO	OUTUBRO	NOVEMBRO	DEZEMBRO	JANEIRO/14	OBS	MÉDIA	TOTAL
ENERGIA																
ROTA	R\$ 15.953,00	R\$ 15.953,00	R\$ 15.953,00	R\$ 15.556,00	R\$ 15.556,00	R\$ 15.556,00	R\$ 15.556,00	R\$ 16.584,00	R\$ 16.584,00	R\$ 8.689,00	R\$ 17.584,00	R\$ 16.584,00		NAO CONTROLADO PELA AMGESP	R\$ 0,00	R\$ 0,00
COMBUSTIVEL	R\$ 3.894,16	R\$ 8.303,36	R\$ 7.655,16	R\$ 12.506,37	R\$ 12.504,43	R\$ 12.703,62	R\$ 14.308,47	R\$ 12.647,01	R\$ 9.952,60	R\$ 18.791,25	R\$ 10.361,54	R\$ 9.315,30			R\$ 15.509,00	R\$ 186.108,00
PASSAGENS					R\$ 1.199,90	R\$ 12.890,80	R\$ 12.236,90	R\$ 7.757,50	R\$ 7.919,40	R\$ 13.489,35	R\$ 22.120,65				R\$ 11.078,61	R\$ 132.943,27
SERVIÇOS															R\$ 6.467,88	R\$ 77.614,60
TELEFONIA MÓVEL	R\$ 2.547,91	R\$ 3.583,00	R\$ 3.410,50	R\$ 2.734,19	R\$ 2.683,65	R\$ 2.791,06	R\$ 2.448,30	R\$ 3.066,76	R\$ 2.964,29	R\$ 2.864,15	R\$ 2.626,25	R\$ 3.123,59	R\$ 2.932,57		R\$ 0,00	R\$ 0,00
TELEFONIA FIXA	R\$ 925,49	R\$ 900,42	R\$ 1.067,81	R\$ 1.160,93	R\$ 1.672,76	R\$ 1.632,38	R\$ 1.672,99	R\$ 910,17	R\$ 1.214,29	R\$ 1.159,66	R\$ 1.184,06	R\$ 1.261,58	R\$ 912,78	VALOR CONTESTADO	R\$ 2.905,86	R\$ 37.776,22
															R\$ 1.205,79	R\$ 15.675,32

SITUAÇÃO DO ÓRGÃO EM RELAÇÃO A ÁREA DE SERVIÇOS

AÇÃO CONCLUÍDA		
AÇÃO EM ANDAMENTO		
AÇÃO ATRASADA	x	Não apresentou levantamento de redução e nem justificou.

	PREVISTO	OBTIDO
ENERGIA		
ROTA	R\$ 1.990,08	R\$ 1.861,08
COMBUSTIVEL	R\$ 1.517,64	R\$ 1.329,43
PASSAGENS	R\$ 209,12	R\$ 1.293,58
SERVIÇOS		
TELEFONIA MÓVEL		
TELEFONIA FIXA	R\$ 1.056,92	R\$ 1.027,91





MONITORAMENTO DAS AÇÕES SEMCDH

	JANEIRO	FEVEREIRO	MARÇO	ABRIL	MAIO	JUNHO	JULHO	AGOSTO	SETEMBRO	OUTUBRO	NOVEMBRO	DEZEMBRO	JANEIRO/14	OBS	MÉDIA	TOTAL
ENERGIA	R\$ 38,88	R\$ 3.263,72	R\$ 3.600,10	R\$ 3.785,59	R\$ 3.599,58	R\$ 3.257,06	R\$ 3.548,20	R\$ 1.821,61	R\$ 2.283,44	R\$ 5.026,42	R\$ 2.672,39	R\$ 7.371,87			R\$ 3.355,74	R\$ 40.268,86
FROTA	R\$ 22.527,30	R\$ 22.527,30	R\$ 22.527,30	R\$ 19.253,00	R\$ 19.253,00	R\$ 19.253,00	R\$ 19.253,00	R\$ 23.480,00	R\$ 23.480,00	R\$ 8.948+368,2+654	R\$ 35.642,00	R\$ 21.448,00			R\$ 20.720,33	R\$ 248.643,90
COMBUSTIVEL	R\$ 7.245,13	R\$ 8.491,74	R\$ 10.789,32	R\$ 12.335,59	R\$ 10.470,46	R\$ 10.937,40	R\$ 12.263,57	R\$ 10.625,45	R\$ 10.856,69	R\$ 8.989,21	R\$ 8.515,51	R\$ 9.043,66			R\$ 10.046,98	R\$ 120.563,73
PASSAGENS	R\$ 675,00	R\$ 585,00	R\$ 0,00	R\$ 0,00	R\$ 2.104,50	R\$ 3.840,45	R\$ 7.575,38	R\$ 21.142,15	R\$ 11.341,66	R\$ 16.113,75	R\$ 27.660,86	R\$ 4.547,50			R\$ 7.965,52	R\$ 95.586,25
SERVIÇOS															R\$ 0,00	R\$ 0,00
TELEFONIA MÓVEL	R\$ 6.731,22	R\$ 5.569,96	R\$ 5.275,34	R\$ 6.628,26	R\$ 6.916,43	R\$ 7.367,03	R\$ 8.042,67	R\$ 7.389,76	R\$ 2.069,31	R\$ 8.570,54	R\$ 7.375,39	R\$ 7.125,08	R\$ 7.349,10	VALOR CONTESTADO	R\$ 6.646,93	R\$ 86.410,09
TELEFONIA FIXA	R\$ 5.804,98	R\$ 5.074,51	R\$ 4.940,26	R\$ 5.584,05	R\$ 6.135,36	R\$ 5.842,68	R\$ 6.451,11	R\$ 4.756,47	R\$ 5.880,92	R\$ 5.846,40	R\$ 5.943,10	R\$ 3.886,48	R\$ 2.061,91		R\$ 5.246,79	R\$ 88.208,23

SITUAÇÃO DO ÓRGÃO EM RELAÇÃO A ÁREA DE SERVIÇOS

AÇÃO CONCLUÍDA	X	Apresentou justificativa conforme ofício 358/SEMCDH/GS
AÇÃO EM ANDAMENTO		
AÇÃO ATRASADA		

	PREVISTO	OBTIDO
ENERGIA	R\$ 156,41	R\$ 167,79
FROTA	R\$ 2.817,60	R\$ 2.486,44
COMBUSTIVEL	R\$ 1.233,00	R\$ 1.205,64
PASSAGENS		
SERVIÇOS	R\$ 4.012,34	R\$ 0,00
TELEFONIA MÓVEL	R\$ 3.243,45	R\$ 2.973,43
TELEFONIA FIXA		





MONITORAMENTO DAS AÇÕES SEPAQ

	JANEIRO	FEVEREIRO	MARÇO	ABRIL	MAIO	JUNHO	JULHO	AGOSTO	SETEMBRO	OUTUBRO	NOVEMBRO	DEZEMBRO	JANEIRO/14	MÉDIA	TOTAL
ENERGIA	R\$ 1.709,66	R\$ 1.634,31	R\$ 1.686,32	R\$ 1.684,39	R\$ 1.745,38	R\$ 1.757,02	R\$ 1.322,05	R\$ 1.118,97	R\$ 1.095,72	R\$ 1.071,38	R\$ 1.182,90	R\$ 1.404,97		R\$ 1.451,09	R\$ 17.413,07
FROTA	R\$ 13.451,00	R\$ 13.451,00	R\$ 13.451,00	R\$ 13.441,00	R\$ 13.441,00	R\$ 13.441,00	R\$ 13.441,00	R\$ 14.331,00	R\$ 14.331,00	R\$ 14.331,00	R\$ 14.331,00	R\$ 14.331,00		R\$ 13.814,33	R\$ 165.772,00
COMBUSTIVEL	R\$ 5.022,24	R\$ 5.524,53	R\$ 5.733,50	R\$ 7.163,33	R\$ 6.802,41	R\$ 6.280,23	R\$ 6.679,52	R\$ 6.249,64	R\$ 6.637,49	R\$ 8.755,35	R\$ 7.266,15	R\$ 7.161,95		R\$ 6.606,36	R\$ 79.276,34
PASSAGENS	R\$ 0,00	R\$ 0,00	R\$ 0,00	R\$ 0,00	R\$ 1.075,00	R\$ 0,00	R\$ 0,00	R\$ 2.877,90	R\$ 3.496,40	R\$ 1.997,90	R\$ 0,00	R\$ 0,00		R\$ 787,27	R\$ 9.447,20
SERVIÇOS														R\$ 0,00	R\$ 0,00
TELEFONIA MÓVEL	R\$ 1.921,10	R\$ 1.764,36	R\$ 2.055,11	R\$ 1.951,58	R\$ 2.037,56	R\$ 2.289,69	R\$ 2.253,46	R\$ 2.027,40	R\$ 2.069,31	R\$ 2.145,68	R\$ 2.074,67	R\$ 2.138,84	R\$ 2.221,09	R\$ 2.073,07	R\$ 26.949,85
TELEFONIA FIXA		R\$ 153,35	R\$ 214,51	R\$ 639,58	R\$ 721,37	R\$ 860,19	R\$ 714,44	R\$ 595,10	R\$ 805,38	R\$ 1.357,12	R\$ 1.352,08	R\$ 1.254,29	R\$ 843,99	R\$ 731,65	R\$ 9.511,40

SITUAÇÃO DO ÓRGÃO EM RELAÇÃO A ÁREA DE SERVIÇOS

AÇÃO CONCLUÍDA		
AÇÃO EM ANDAMENTO		
AÇÃO ATRASADA	x	

	PREVISTO	OBTIDO
ENERGIA	R\$ 66,10	R\$ 72,55
FROTA	R\$ 1.719,72	R\$ 1.657,72
COMBUSTIVEL	R\$ 749,95	R\$ 792,76
PASSAGENS		
SERVIÇOS	R\$ 2.552,04	R\$ 0,00
TELEFONIA MÓVEL		
TELEFONIA FIXA	R\$ 666,75	R\$ 701,18





MONITORAMENTO DAS AÇÕES SEPAP

	JANEIRO	FEVEREIRO	MARÇO	ABRIL	MAIO	JUNHO	JULHO	AGOSTO	SETEMBRO	OUTUBRO	NOVEMBRO	DEZEMBRO	JANEIRO/14	MÉDIA	TOTAL
ENERGIA	R\$ 7.504,40	R\$ 11.523,43	R\$ 12.364,29	R\$ 12.941,78	R\$ 8.407,85	R\$ 12.724,24	R\$ 12.874,23	R\$ 12.471,83	R\$ 13.989,01	R\$ 13.389,14	R\$ 16.066,57	R\$ 14.734,12		R\$ 12.415,91	R\$ 148.990,89
FROTA	R\$ 35.232,60	R\$ 35.232,60	R\$ 35.232,60	R\$ 34.145,34	R\$ 34.145,34	R\$ 34.145,34	R\$ 34.145,34	R\$ 33.353,00	R\$ 33.353,00	R\$ 33.353,00	R\$ 33.353,00	R\$ 33.353,00		R\$ 34.087,01	R\$ 409.044,16
COMBUSTIVEL	R\$ 19.830,05	R\$ 17.456,08	R\$ 20.892,99	R\$ 21.840,84	R\$ 21.358,73	R\$ 18.244,68	R\$ 21.392,30	R\$ 19.654,67	R\$ 20.704,38	R\$ 19.952,48	R\$ 17.951,34	R\$ 19.027,09		R\$ 19.858,80	R\$ 238.305,63
PASSAGENS	R\$ 2.423,90	R\$ 0,00	R\$ 0,00	R\$ 0,00	R\$ 0,00	R\$ 2.352,20	R\$ 4.704,25	R\$ 3.506,90	R\$ 9.194,30	R\$ 616,50	R\$ 0,00	R\$ 0,00		R\$ 1.899,84	R\$ 22.798,05
SERVIÇOS															
TELEFONIA MÓVEL	R\$ 3.698,26	R\$ 2.566,67	R\$ 2.055,11	R\$ 3.947,03	R\$ 4.445,02	R\$ 4.211,99	R\$ 4.245,76	R\$ 4.207,22	R\$ 4.317,19	R\$ 4.251,06	R\$ 4.252,39	R\$ 3.854,60		R\$ 0,00	R\$ 0,00
TELEFONIA FIXA	R\$ 584,99	R\$ 607,85	R\$ 622,54	R\$ 748,39	R\$ 790,32	R\$ 906,64	R\$ 730,47	R\$ 743,99	R\$ 737,30	R\$ 728,47	R\$ 818,78	R\$ 858,46	R\$ 3.676,62	R\$ 3.825,30	R\$ 49.728,92
SITUAÇÃO DO ÓRGÃO EM RELAÇÃO A ÁREA DE SERVIÇOS															
AÇÃO CONCLUÍDA															
AÇÃO EM ANDAMENTO															
AÇÃO ATRASADA	x	Não apresentou levantamento de redução e nem justificou.													

	PREVISTO	OBTIDO
ENERGIA	R\$ 560,70	R\$ 620,80
FROTA	R\$ 4.002,36	R\$ 4.090,44
COMBUSTIVEL	R\$ 2.265,68	R\$ 2.383,06
PASSAGENS		
SERVIÇOS	R\$ 5.821,01	R\$ 0,00
TELEFONIA MÓVEL		
TELEFONIA FIXA	R\$ 1.238,91	R\$ 1.140,18





MONITORAMENTO DAS AÇÕES SEPLANDE

	JANEIRO	FEVEREIRO	MARÇO	ABRIL	MAIO	JUNHO	JULHO	AGOSTO	SETEMBRO	OUTUBRO	NOVEMBRO	DEZEMBRO	JANEIRO/14	OBS	MÉDIA	TOTAL
ENERGIA	R\$ 13.104,53	R\$ 10.288,77	R\$ 10.816,36	R\$ 10.741,98	R\$ 10.186,40	R\$ 10.014,58	R\$ 9.439,96	R\$ 9.333,61	R\$ 10.301,75	R\$ 11.627,31	R\$ 10.577,08	R\$ 11.463,84				
FROTA	R\$ 33.312,00	R\$ 33.312,00	R\$ 33.312,00	R\$ 33.312,00	R\$ 33.312,00	R\$ 33.312,00	R\$ 33.312,00	R\$ 2.735,00	R\$ 2.735,00	R\$ 35.465,00	R\$ 32.179,00	R\$ 32.179,00			R\$ 10.658,01	R\$ 127.896,17
COMBUSTIVEL	R\$ 7.106,30	R\$ 7.217,66	R\$ 7.922,87	R\$ 8.194,03	R\$ 6.302,56	R\$ 7.010,62	R\$ 9.152,69	R\$ 9.499,66	R\$ 6.873,09	R\$ 8.845,92	R\$ 5.562,41	R\$ 6.296,48			R\$ 7.498,69	R\$ 89.984,29
PASSAGENS	R\$ 21.468,50	R\$ 1.623,60	R\$ 0,00	R\$ 0,00	R\$ 10.429,00	R\$ 18.454,10	R\$ 14.505,30	R\$ 8.364,40	R\$ 2.515,60	R\$ 14.885,25	R\$ 11.051,20	R\$ 8.511,60			R\$ 9.317,38	R\$ 111.808,55
SERVIÇOS																
TELEFONIA MÓVEL	R\$ 11.823,32	R\$ 9.080,24	R\$ 9.246,19	R\$ 10.050,15	R\$ 11.287,06	R\$ 20.112,09	R\$ 13.077,83	R\$ 10.497,96	R\$ 10.451,29	R\$ 10.721,34	R\$ 12.685,74	R\$ 11.160,83	R\$ 10.034,38		R\$ 0,00	R\$ 0,00
TELEFONIA FIXA	R\$ 4.062,68	R\$ 3.242,66	R\$ 4.018,58	R\$ 4.881,89	R\$ 4.290,11	R\$ 5.461,55	R\$ 4.411,60	R\$ 4.161,18	R\$ 4.177,83	R\$ 4.385,87	R\$ 4.341,52	R\$ 4.049,73	R\$ 4.223,68	VALOR CONTESTADO	R\$ 11.556,03	R\$ 150.228,42
															R\$ 4.285,30	R\$ 55.708,88

SITUAÇÃO DO ÓRGÃO EM RELAÇÃO A ÁREA DE SERVIÇOS

AÇÃO CONCLUÍDA		
AÇÃO EM ANDAMENTO		
AÇÃO ATRASADA	x	Não apresentou levantamento de redução e nem justificou.

	PREVISTO	OBTIDO
ENERGIA	R\$ 472,00	R\$ 532,90
FROTA	R\$ 4.255,80	R\$ 3.384,77
COMBUSTIVEL	R\$ 1.139,95	R\$ 899,84
PASSAGENS		
SERVIÇOS	R\$ 5.135,55	R\$ 0,00
TELEFONIA MÓVEL		
TELEFONIA FIXA	R\$ 3.844,96	R\$ 3.960,33





MONITORAMENTO DAS AÇÕES SERVEAL

	JANEIRO	FEVEREIRO	MARÇO	ABRIL	MAIO	JUNHO	JULHO	AGOSTO	SETEMBRO	OUTUBRO	NOVEMBRO	DEZEMBRO	JANEIRO/14	MÉDIA	TOTAL
ENERGIA	R\$ 0,00	R\$ 0,00	R\$ 0,00	R\$ 0,00	R\$ 0,00	R\$ 0,00	R\$ 0,00	R\$ 0,00	R\$ 0,00	R\$ 0,00	R\$ 966,94	R\$ 834,96		R\$ 150,16	R\$ 1.801,90
FROTA	R\$ 9.970,00	R\$ 9.970,00	R\$ 9.970,00	R\$ 9.970,00	R\$ 9.970,00	R\$ 9.970,00	R\$ 9.970,00	R\$ 12.307,00	R\$ 12.307,00	R\$ 12.307,00	R\$ 12.307,00	R\$ 12.307,00		R\$ 10.943,75	R\$ 131.325,00
COMBUSTIVEL	R\$ 1.866,73	R\$ 1.572,56	R\$ 1.888,95	R\$ 2.956,62	R\$ 2.379,44	R\$ 3.318,19	R\$ 3.229,18	R\$ 2.783,33	R\$ 2.434,74	R\$ 3.045,39	R\$ 2.700,11	R\$ 2.249,71		R\$ 2.535,41	R\$ 30.424,95
PASSAGENS	R\$ 0,00	R\$ 0,00	R\$ 0,00	R\$ 0,00	R\$ 3.197,30	R\$ 0,00	R\$ 7.230,20	R\$ 6.228,04	R\$ 1.296,75	R\$ 1.068,00	R\$ 1.273,00	R\$ 886,90		R\$ 1.765,02	R\$ 21.180,19
SERVIÇOS														R\$ 0,00	R\$ 0,00
TELEFONIA MÓVEL	R\$ 1.658,57	R\$ 1.229,61	R\$ 498,99	R\$ 1.626,20	R\$ 1.557,56	R\$ 1.627,95	R\$ 1.910,60	R\$ 1.771,42	R\$ 1.829,04	R\$ 1.620,68	R\$ 1.710,26	R\$ 1.697,67	R\$ 1.499,39	R\$ 1.556,76	R\$ 20.237,94
TELEFONIA FIXA	R\$ 875,52	R\$ 1.045,82	R\$ 1.107,52	R\$ 1.475,69	R\$ 1.411,61	R\$ 1.744,23	R\$ 1.649,66	R\$ 1.506,10	R\$ 1.443,23	R\$ 1.454,61	R\$ 992,00	R\$ 981,77	R\$ 473,48	R\$ 1.243,17	R\$ 16.161,24

SITUAÇÃO DO ÓRGÃO EM RELAÇÃO A ÁREA DE SERVIÇOS

AÇÃO CONCLUÍDA		
AÇÃO EM ANDAMENTO	x	Apresentou contrato emergencial 04/2013.
AÇÃO ATRASADA		

	PREVISTO	OBTIDO
ENERGIA		
FROTA	R\$ 1.476,84	R\$ 1.313,25
COMBUSTIVEL	R\$ 333,99	R\$ 304,25
PASSAGENS	R\$ 1.446,04	R\$ 353,00
SERVIÇOS	R\$ 1.382,92	R\$ 0,00
TELEFONIA MÓVEL		
TELEFONIA FIXA	R\$ 811,78	R\$ 699,98





MONITORAMENTO DAS AÇÕES SESAU


	JANEIRO	FEVEREIRO	MARÇO	ABRIL	MAIO	JUNHO	JULHO	AGOSTO	SETEMBRO	OUTUBRO	NOVEMBRO	DEZEMBRO	JANEIRO/14	OBS	MÉDIA	TOTAL
ENERGIA	R\$ 197.894,05	R\$ 181.068,41	R\$ 173.854,45	R\$ 177.294,16	R\$ 183.349,90	R\$ 162.181,95	R\$ 149.766,64	R\$ 152.731,77	R\$ 167.782,09	R\$ 186.170,16	R\$ 192.980,48	R\$ 204.573,55			R\$ 177.470,63	R\$ 2.129.647,61
FROTA	R\$ 112.255,80	R\$ 112.255,80	R\$ 112.255,80	R\$ 124.225,77	R\$ 124.225,77	R\$ 124.225,77	R\$ 124.225,77	R\$ 144.864,00	R\$ 144.864,00	R\$ 144.864,00	R\$ 146.546,00	R\$ 146.546,00			R\$ 130.112,87	R\$ 1.561.354,48
COMBUSTIVEL	R\$ 172.648,80	R\$ 161.904,99	R\$ 186.447,22	R\$ 207.844,00	R\$ 183.853,43	R\$ 202.380,21	R\$ 216.378,33	R\$ 206.423,61	R\$ 191.479,60	R\$ 192.976,90	R\$ 173.374,84	R\$ 175.694,64			R\$ 189.283,88	R\$ 2.271.406,57
PASSAGENS	R\$ 452.424,55	R\$ 77.868,62	R\$ 1.531,00	R\$ 0,00	R\$ 116.756,17	R\$ 298.682,55	R\$ 459.381,18	R\$ 394.553,80	R\$ 354.922,52	R\$ 520.685,56	R\$ 427.498,37	R\$ 385.867,28			R\$ 290.847,63	R\$ 3.490.171,60
SERVIÇOS															R\$ 0,00	R\$ 0,00
TELEFONIA MÓVEL	R\$ 12.213,39	R\$ 8.425,82	R\$ 8.433,54	R\$ 10.518,37	R\$ 13.263,55	R\$ 10.641,02	R\$ 11.822,49	R\$ 10.929,34	R\$ 12.136,29	R\$ 11.197,60	R\$ 11.938,42	R\$ 10.273,90	R\$ 9.202,51	VALOR CONTESTADO	R\$ 10.845,48	R\$ 140.991,24
TELEFONIA FIXA	R\$ 62.696,27	R\$ 51.852,91	R\$ 77.926,99	R\$ 75.827,86	R\$ 68.323,30	R\$ 73.310,69	R\$ 72.940,47	R\$ 6.953,57	R\$ 73.139,34	R\$ 84.670,73	R\$ 36.452,34	R\$ 74.825,22	R\$ 68.167,82		R\$ 63.622,12	R\$ 827.087,51

SITUAÇÃO DO ÓRGÃO EM RELAÇÃO A ÁREA DE SERVIÇOS

AÇÃO CONCLUÍDA		
AÇÃO EM ANDAMENTO		
AÇÃO ATRASADA	x	Não apresentou redução na área de serviços.

	PREVISTO	OBTIDO
ENERGIA	R\$ 6.653,26	R\$ 8.873,53
FROTA	R\$ 9.236,28	R\$ 15.613,54
COMBUSTIVEL		
PASSAGENS	R\$ 9.543,15	R\$ 58.169,53
SERVIÇOS	R\$ 211.925,09	R\$ 0,00
TELEFONIA MÓVEL		
TELEFONIA FIXA	R\$ 21.689,31	R\$ 18.616,90





MONITORAMENTO DAS AÇÕES SETEQ

	JANEIRO	FEVEREIRO	MARÇO	ABRIL	MAIO	JUNHO	JULHO	AGOSTO	SETEMBRO	OUTUBRO	NOVEMBRO	DEZEMBRO	JANEIRO/14	MÉDIA	TOTAL
ENERGIA	R\$ 3.995,78	R\$ 3.200,28	R\$ 3.707,23	R\$ 3.828,22	R\$ 3.813,72	R\$ 3.061,06	R\$ 2.610,10	R\$ 2.920,43	R\$ 3.992,17	R\$ 4.202,82	R\$ 3.428,61	R\$ 4.275,02		R\$ 3.586,29	R\$ 43.035,44
FROTA	R\$ 8.886,00	R\$ 8.886,00	R\$ 8.886,00	R\$ 8.489,00	R\$ 8.489,00	R\$ 8.489,00	R\$ 8.489,00	R\$ 9.051,00	R\$ 9.051,00	R\$ 9.051,00	R\$ 9.051,00	R\$ 9.051,00		R\$ 8.822,42	R\$ 105.869,00
COMBUSTIVEL	R\$ 2.900,57	R\$ 3.059,79	R\$ 2.981,85	R\$ 4.940,48	R\$ 4.567,65	R\$ 4.174,52	R\$ 4.887,24	R\$ 4.218,08	R\$ 4.101,42	R\$ 5.004,12	R\$ 3.556,49	R\$ 2.850,32		R\$ 3.936,88	R\$ 47.242,53
PASSAGENS	R\$ 0,00	R\$ 0,00	R\$ 0,00	R\$ 0,00	R\$ 0,00	R\$ 0,00	R\$ 23.091,25	R\$ 1.675,90	R\$ 4.540,25	R\$ 2.428,90	R\$ 677,80	R\$ 609,00		R\$ 2.751,93	R\$ 33.023,10
SERVIÇOS															
TELEFONIA MÓVEL	R\$ 3.058,55	R\$ 2.248,51	R\$ 2.305,81	R\$ 2.786,87	R\$ 3.061,24	R\$ 3.014,97	R\$ 3.190,27	R\$ 3.618,72	R\$ 3.497,38	R\$ 3.385,51	R\$ 3.696,43	R\$ 3.825,77		R\$ 0,00	R\$ 0,00
TELEFONIA FIXA	R\$ 2.319,10	R\$ 2.451,79	R\$ 2.493,67	R\$ 2.840,22	R\$ 3.548,71	R\$ 3.435,77	R\$ 3.860,25	R\$ 3.091,88	R\$ 3.217,87	R\$ 3.174,43	R\$ 3.245,46	R\$ 2.767,61	R\$ 4.032,38	R\$ 3.209,42	R\$ 41.722,41
											R\$ 3.245,46	R\$ 2.767,61	R\$ 1.744,32	R\$ 2.937,78	R\$ 38.191,08

SITUAÇÃO DO ÓRGÃO EM RELAÇÃO A ÁREA DE SERVIÇOS

AÇÃO CONCLUÍDA		
AÇÃO EM ANDAMENTO		
AÇÃO ATRASADA	x	Não apresentou levantamento de redução e nem justificou.

	PREVISTO	OBTIDO
ENERGIA	R\$ 89,05	R\$ 179,31
FROTA	R\$ 1.086,12	R\$ 1.058,69
COMBUSTIVEL	R\$ 506,16	R\$ 472,43
PASSAGENS		
SERVIÇOS	R\$ 4.398,50	R\$ 0,00
TELEFONIA MÓVEL		
TELEFONIA FIXA	R\$ 1.614,74	R\$ 1.536,80





MONITORAMENTO DAS AÇÕES SETUR

	JANEIRO	FEVEREIRO	MARÇO	ABRIL	MAIO	JUNHO	JULHO	AGOSTO	SETEMBRO	OUTUBRO	NOVEMBRO	DEZEMBRO	JANEIRO/14	MÉDIA	TOTAL
ENERGIA	R\$ 38.024,48	R\$ 18.763,14	R\$ 23.605,54	R\$ 26.063,27	R\$ 29.522,32	R\$ 26.415,19	R\$ 30.916,57	R\$ 33.810,32	R\$ 34.571,00	R\$ 44.656,45	R\$ 48.420,60	R\$ 37.217,31		R\$ 32.665,52	R\$ 391.986,19
FROTA	R\$ 7.008,00	R\$ 7.008,00	R\$ 7.008,00	R\$ 7.008,00	R\$ 7.008,00	R\$ 7.008,00	R\$ 7.008,00	R\$ 7.472,00	R\$ 7.472,00	R\$ 7.472,00	R\$ 7.472,00	R\$ 7.472,00		R\$ 7.201,33	R\$ 86.416,00
COMBUSTIVEL	R\$ 2.081,22	R\$ 1.452,07	R\$ 1.582,21	R\$ 2.359,46	R\$ 1.334,88	R\$ 1.658,71	R\$ 1.677,87	R\$ 1.943,67	R\$ 1.830,58	R\$ 2.178,86	R\$ 1.655,35	R\$ 1.905,78		R\$ 1.805,06	R\$ 21.660,66
PASSAGENS	R\$ 0,00	R\$ 0,00	R\$ 0,00	R\$ 0,00	R\$ 2.102,90	R\$ 3.524,68	R\$ 6.174,32	R\$ 6.989,70	R\$ 13.393,56	R\$ 1.314,00	R\$ 5.361,10	R\$ 5.660,80		R\$ 3.710,09	R\$ 44.521,06
SERVIÇOS														R\$ 0,00	R\$ 0,00
TELEFONIA MÓVEL	R\$ 3.615,16	R\$ 2.920,37	R\$ 3.463,76	R\$ 3.309,09	R\$ 3.593,28	R\$ 4.723,21	R\$ 3.933,57	R\$ 3.942,10	R\$ 5.247,98	R\$ 3.788,21	R\$ 3.794,22	R\$ 4.427,53		R\$ 3.835,12	R\$ 49.856,51
TELEFONIA FIXA	R\$ 1.031,13	R\$ 1.014,58	R\$ 1.147,49	R\$ 1.538,40	R\$ 1.611,55	R\$ 2.052,25	R\$ 1.713,84	R\$ 1.816,61	R\$ 1.766,18	R\$ 1.630,84	R\$ 1.703,39	R\$ 1.771,52	R\$ 3.098,03	R\$ 838,13	R\$ 19.635,91

SITUAÇÃO DO ÓRGÃO EM RELAÇÃO A ÁREA DE SERVIÇOS

AÇÃO CONCLUÍDA	x	Apresentou justificativa conforme ofício N° 336/GS/SETUR/2013
AÇÃO EM ANDAMENTO		
AÇÃO ATRASADA		

	PREVISTO	OBTIDO
ENERGIA	R\$ 1.545,83	R\$ 1.633,28
FROTA	R\$ 896,64	R\$ 864,16
COMBUSTIVEL	R\$ 233,24	R\$ 216,61
PASSAGENS		
SERVIÇOS	R\$ 9.136,81	R\$ 0,00
TELEFONIA MÓVEL		
TELEFONIA FIXA	R\$ 1.370,13	R\$ 1.336,39





MONITORAMENTO DAS AÇÕES SGAP

	JANEIRO	FEVEREIRO	MARÇO	ABRIL	MAIO	JUNHO	JULHO	AGOSTO	SETEMBRO	OUTUBRO	NOVEMBRO	DEZEMBRO	JANEIRO/14	OBS	MÉDIA	TOTAL
ENERGIA	R\$ 72.107,62	R\$ 68.878,17	R\$ 60.902,73	R\$ 65.672,20	R\$ 64.972,92	R\$ 59.254,36	R\$ 60.456,07	R\$ 59.972,01	R\$ 62.363,33	R\$ 68.140,52	R\$ 76.804,87	R\$ 79.122,26				
FROTA	R\$ 89.065,00	R\$ 89.065,00	R\$ 89.065,00	R\$ 93.000,00	R\$ 93.000,00	R\$ 93.000,00	R\$ 93.000,00	R\$ 107.257,00	R\$ 107.257,00	R\$ 107.257,00	R\$ 107.257,00	R\$ 107.257,00			R\$ 66.553,92	R\$ 798.647,06
COMBUSTIVEL	R\$ 50.292,97	R\$ 49.287,55	R\$ 55.634,61	R\$ 60.815,17	R\$ 60.523,02	R\$ 55.629,23	R\$ 61.799,31	R\$ 62.737,77	R\$ 59.669,13	R\$ 53.043,34	R\$ 55.846,36	R\$ 62.301,99			R\$ 97.956,67	R\$ 1.175.480,00
PASSAGENS	R\$ 1.470,80	R\$ 0,00	R\$ 0,00	R\$ 0,00	R\$ 0,00	R\$ 25.417,70	R\$ 21.415,30	R\$ 17.814,50	R\$ 19.807,90	R\$ 11.463,80	R\$ 13.184,10	R\$ 5.481,00			R\$ 57.298,37	R\$ 687.580,45
SERVIÇOS															R\$ 9.671,26	R\$ 116.055,10
TELEFONIA MÓVEL	R\$ 4.282,09	R\$ 3.447,53	R\$ 3.559,64	R\$ 4.881,75	R\$ 4.756,79	R\$ 4.598,17	R\$ 5.555,15	R\$ 5.701,56	R\$ 5.234,49	R\$ 4.844,40	R\$ 4.870,77	R\$ 4.894,04			R\$ 0,00	R\$ 0,00
TELEFONIA FIXA	R\$ 8.518,24	R\$ 9.441,29	R\$ 10.851,17	R\$ 11.098,40	R\$ 12.330,78	R\$ 14.680,98	R\$ 14.903,15	R\$ 15.264,84	R\$ 13.009,23	R\$ 12.975,77	R\$ 12.246,31	R\$ 13.561,64	R\$ 5.080,85	VALOR CONTESTADO	R\$ 4.746,71	R\$ 61.707,23
												R\$ 5.702,34			R\$ 11.891,09	R\$ 154.584,14
SITUAÇÃO DO ÓRGÃO EM RELAÇÃO A ÁREA DE SERVIÇOS																
AÇÃO CONCLUÍDA	x	Conforme levantamento de redução a SGAP informou que não possui contratos com empresas de vigilância e limpeza.														
AÇÃO EM ANDAMENTO																
AÇÃO ATRASADA																

	PREVISTO	OBTIDO
ENERGIA	R\$ 2.479,44	R\$ 3.327,70
FROTA	R\$ 8.070,84	R\$ 11.754,80
COMBUSTIVEL		
PASSAGENS		
SERVIÇOS		
TELEFONIA MÓVEL		
TELEFONIA FIXA	R\$ 4.200,00	R\$ 4.159,45





MONITORAMENTO DAS AÇÕES UNCISAL

	JANEIRO	FEVEREIRO	MARÇO	ABRIL	MAIO	JUNHO	JULHO	AGOSTO	SETEMBRO	OUTUBRO	NOVEMBRO	DEZEMBRO	JANEIRO/14	MÉDIA	TOTAL
ENERGIA	R\$ 98.983,78	R\$ 76.420,67	R\$ 96.041,03	R\$ 91.275,08	R\$ 83.697,56	R\$ 80.026,71	R\$ 71.426,84	R\$ 73.587,70	R\$ 83.329,57	R\$ 88.817,60	R\$ 92.172,51	R\$ 88.382,19		R\$ 85.346,77	R\$ 1.024.161,24
FROTA	R\$ 27.087,00	R\$ 27.087,00	R\$ 27.087,00	R\$ 30.322,00	R\$ 30.322,00	R\$ 30.322,00	R\$ 30.322,00	R\$ 34.947,00	R\$ 34.947,00	R\$ 34.844,00	R\$ 34.844,00	R\$ 34.844,00		R\$ 31.414,58	R\$ 376.975,00
COMBUSTIVEL	R\$ 7.285,05	R\$ 8.637,28	R\$ 9.016,05	R\$ 12.024,59	R\$ 10.279,94	R\$ 11.146,87	R\$ 14.490,76	R\$ 12.430,96	R\$ 11.815,84	R\$ 10.990,72	R\$ 11.756,01	R\$ 10.290,64		R\$ 10.847,06	R\$ 130.164,71
PASSAGENS	R\$ 0,00	R\$ 0,00	R\$ 0,00	R\$ 0,00	R\$ 7.409,60	R\$ 0,00	R\$ 2.975,90	R\$ 7.519,90	R\$ 22.424,30	R\$ 19.975,66	R\$ 2.901,90	R\$ 2.308,00		R\$ 5.459,61	R\$ 65.515,26
SERVIÇOS														R\$ 0,00	R\$ 0,00
TELEFONIA MÓVEL	R\$ 2.242,87	R\$ 4.453,98	R\$ 5.889,92	R\$ 8.542,85	R\$ 9.786,50	R\$ 10.057,63	R\$ 9.885,43	R\$ 9.397,16	R\$ 9.584,38	R\$ 9.445,76	R\$ 9.572,92	R\$ 9.621,84	R\$ 9.319,59	R\$ 8.292,37	R\$ 107.800,83
TELEFONIA FIXA	R\$ 11.682,05	R\$ 11.477,69	R\$ 10.942,61	R\$ 13.289,09	R\$ 19.732,04	R\$ 19.832,41	R\$ 20.160,06	R\$ 12.481,07	R\$ 16.635,10	R\$ 15.892,90	R\$ 16.226,70	R\$ 17.468,40	R\$ 10.013,00	R\$ 15.064,09	R\$ 195.833,12

SITUAÇÃO DO ÓRGÃO EM RELAÇÃO A ÁREA DE SERVIÇOS

AÇÃO CONCLUÍDA	x	Apresentou justificativa conforme Ofício/GR/661/2013.
AÇÃO EM ANDAMENTO		
AÇÃO ATRASADA		

	PREVISTO	OBTIDO
ENERGIA	R\$ 3.472,88	R\$ 4.267,34
FROTA	R\$ 4.193,64	R\$ 3.769,75
COMBUSTIVEL	R\$ 1.385,35	R\$ 1.301,65
PASSAGENS		
SERVIÇOS	R\$ 46.443,58	R\$ 0,00
TELEFONIA MÓVEL		
TELEFONIA FIXA	R\$ 5.671,56	R\$ 5.839,11





MONITORAMENTO DAS AÇÕES UNEAL

	JANEIRO	FEVEREIRO	MARÇO	ABRIL	MAIO	JUNHO	JULHO	AGOSTO	SETEMBRO	OUTUBRO	NOVEMBRO	DEZEMBRO	JANEIRO/14	MÉDIA	TOTAL
ENERGIA	R\$ 9.147,69	R\$ 5.355,36	R\$ 7.679,91	R\$ 6.380,05	R\$ 9.718,07	R\$ 10.380,46	R\$ 9.585,65	R\$ 9.334,81	R\$ 8.555,35	R\$ 12.345,54	R\$ 11.127,98	R\$ 10.888,37		R\$ 9.208,27	R\$ 110.499,24
FROTA	R\$ 11.661,00	R\$ 11.661,00	R\$ 11.661,00	R\$ 11.661,00	R\$ 11.661,00	R\$ 11.661,00	R\$ 11.661,00	R\$ 12.593,00	R\$ 2.735,00	R\$ 14.270,00	R\$ 14.270,00	R\$ 14.270,00		R\$ 11.647,08	R\$ 139.765,00
COMBUSTIVEL	R\$ 6.556,09	R\$ 6.434,93	R\$ 7.627,48	R\$ 8.425,35	R\$ 7.647,05	R\$ 7.366,26	R\$ 10.098,03	R\$ 8.927,43	R\$ 10.638,02	R\$ 10.130,32	R\$ 9.454,43	R\$ 8.237,54		R\$ 8.461,91	R\$ 101.542,92
PASSAGENS	R\$ 0,00	R\$ 0,00	R\$ 0,00	R\$ 0,00	R\$ 0,00	R\$ 0,00	R\$ 3.799,86	R\$ 9.147,80	R\$ 8.663,05	R\$ 14.211,13	R\$ 9.446,55	R\$ 9.820,30		R\$ 4.590,72	R\$ 55.088,66
SERVIÇOS															
TELEFONIA MÓVEL	R\$ 3.963,03	R\$ 6.094,79	R\$ 4.440,03	R\$ 2.881,45	R\$ 2.954,08	R\$ 2.894,21	R\$ 3.330,10	R\$ 2.961,85	R\$ 3.010,48	R\$ 3.023,64	R\$ 3.165,34	R\$ 3.571,30		R\$ 0,00	R\$ 0,00
TELEFONIA FIXA	R\$ 2.283,15	R\$ 2.828,19	R\$ 2.578,63	R\$ 3.036,39	R\$ 3.199,52	R\$ 3.467,46	R\$ 3.690,63	R\$ 3.073,76	R\$ 3.634,53	R\$ 3.452,17	R\$ 3.668,31	R\$ 3.750,28	R\$ 3.107,00	R\$ 3.492,10	R\$ 45.397,30
													R\$ 2.508,45	R\$ 3.167,04	R\$ 41.171,47

SITUAÇÃO DO ÓRGÃO EM RELAÇÃO A ÁREA DE SERVIÇOS

AÇÃO CONCLUÍDA	x	Apresentou justificativa conforme Memorando 38/2013 GF/UNEAL.
AÇÃO EM ANDAMENTO		
AÇÃO ATRASADA		

	PREVISTO	OBTIDO
ENERGIA	R\$ 479,28	R\$ 460,41
FROTA	R\$ 1.511,16	R\$ 1.397,65
COMBUSTIVEL	R\$ 1.026,14	R\$ 1.015,43
PASSAGENS		
SERVIÇOS	R\$ 7.014,60	R\$ 0,00
TELEFONIA MÓVEL		
TELEFONIA FIXA	R\$ 1.499,56	R\$ 1.664,78





MONITORAMENTO DAS AÇÕES VICE-GOVERNADORIA

	JANEIRO	FEVEREIRO	MARÇO	ABRIL	MAIO	JUNHO	JULHO	AGOSTO	SETEMBRO	OUTUBRO	NOVEMBRO	DEZEMBRO	JANEIRO/14	MÉDIA	TOTAL
ENERGIA	R\$ 2.629,92	R\$ 0,00	R\$ 0,00	R\$ 0,00	R\$ 0,00	R\$ 1.698,68	R\$ 1.401,67	R\$ 0,00	R\$ 0,00	R\$ 1.468,49	R\$ 2.360,81	R\$ 2.186,08		R\$ 978,80	R\$ 11.745,65
FROTA	R\$ 31.572,00	R\$ 31.572,00	R\$ 31.572,00	R\$ 31.572,00	R\$ 31.572,00	R\$ 31.572,00	R\$ 31.572,00	R\$ 32.788,00	R\$ 32.788,00	R\$ 32.788,00		R\$ 24.125,00		R\$ 28.624,42	R\$ 343.493,00
COMBUSTIVEL	R\$ 8.013,73	R\$ 6.633,97	R\$ 7.976,87	R\$ 7.802,78	R\$ 7.301,70	R\$ 8.118,85	R\$ 6.967,02	R\$ 7.318,27	R\$ 7.211,25	R\$ 8.154,95	R\$ 7.895,70	R\$ 7.863,82		R\$ 7.604,91	R\$ 91.258,91
PASSAGENS	R\$ 0,00	R\$ 0,00	R\$ 0,00	R\$ 0,00	R\$ 1.035,90	R\$ 0,00	R\$ 3.028,00	R\$ 0,00	R\$ 4.046,90	R\$ 0,00	R\$ 0,00	R\$ 0,00		R\$ 675,90	R\$ 8.110,80
SERVIÇOS														R\$ 0,00	R\$ 0,00
TELEFONIA MÓVEL	R\$ 3.462,92	R\$ 4.680,37	R\$ 2.368,92	R\$ 2.474,56	R\$ 2.733,37	R\$ 2.746,69	R\$ 2.496,25	R\$ 3.388,19	R\$ 4.346,94	R\$ 7.867,03	R\$ 2.564,78	R\$ 4.460,68	R\$ 2.833,81	R\$ 3.571,12	R\$ 46.424,51
TELEFONIA FIXA	R\$ 1.926,31	R\$ 1.114,53	R\$ 1.408,91	R\$ 1.578,54	R\$ 1.493,82	R\$ 2.225,27	R\$ 1.919,77	R\$ 1.919,77	R\$ 1.359,90	R\$ 1.527,49	R\$ 1.300,27	R\$ 1.213,90	R\$ 811,50	R\$ 1.523,08	R\$ 19.799,98

SITUAÇÃO DO ÓRGÃO EM RELAÇÃO A ÁREA DE SERVIÇOS

AÇÃO CONCLUÍDA	X	Apresentou justificativa da seguinte forma: "Não possui contrato de serviços."
AÇÃO EM ANDAMENTO		
AÇÃO ATRASADA		

	PREVISTO	OBTIDO
ENERGIA		
FROTA	R\$ 3.934,56	R\$ 3.434,93
COMBUSTIVEL	R\$ 878,19	R\$ 912,59
PASSAGENS		
SERVIÇOS		
TELEFONIA MÓVEL		
TELEFONIA FIXA	R\$ 1.241,69	R\$ 1.273,55

