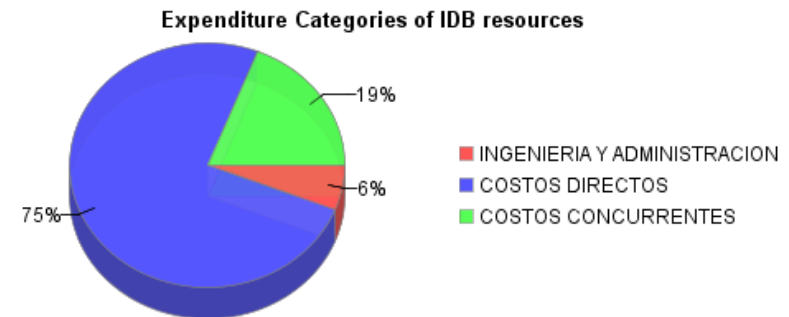
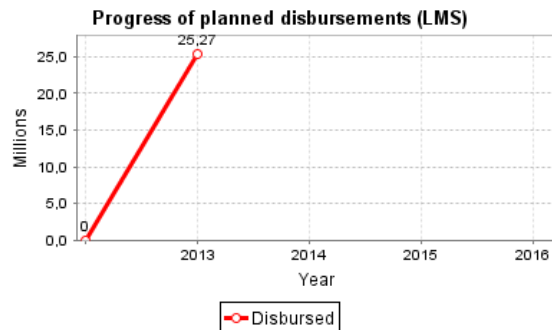
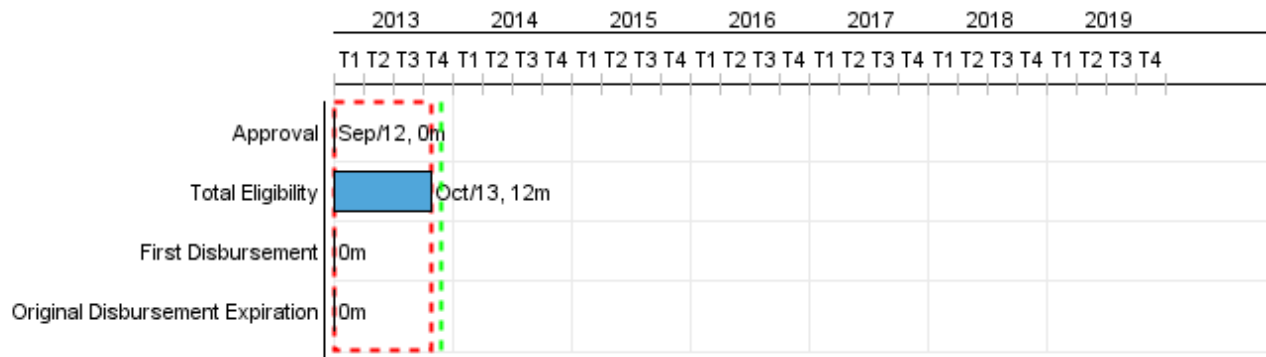


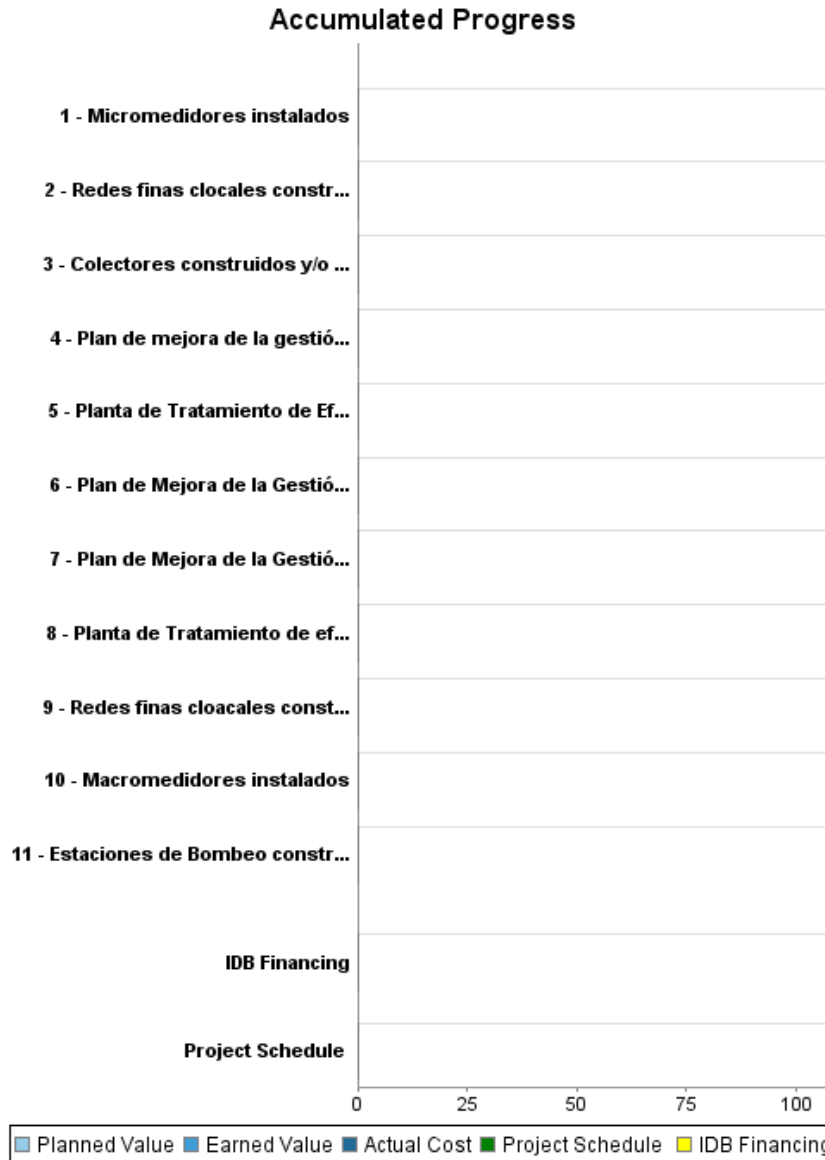
Summary Report

Basic Data		Available Funds (US\$)		Total Cost and Source	
Executing Agency (EA):	MINISTERIO DE PLANIFICACION FEDERAL, INVERSION PUBLICA Y SERVICIOS	Current Approved Amount:	500.000.000,00	Original IDB:	500.000.000,00
Sector:	WATER AND SANITATION-WATER SUPPLY URBAN	Disbursed Amount to Date:		Current IDB:	500.000.000,00
Loan Number(s):	2776/OC-AR	% Disbursed:		Pari-passu:	90,00
Stage:	Approved	Balance:	500.000.000,00	Co-Financing/Country:	55.000.000,00
Operation Type:	INV - Investment			Original Estimate:	555.000.000,00
Related Operation(s):	AR-T1102, RG-P1478			Amortization Period (months):	210
Operation Subtype:	GOM - Global of Multiple Works Operation				

Project Environmental and Social Impact Category	Reformulation	Validation
Project Environmental and Social Impact Category: B	() Was the objective(s) of this project reformulated?	Validated by Division Chief: 09-oct-2013 Validated by Country Representative: 25-oct-2013



Accumulated Progress as of 2013



Outcomes
Outcome: Sistema de saneamiento de la ciudad de Santiago del Estero construido

Indicator	Unit of Measure	Baseline	Baseline Year		2013	2014	2015	2016	2017	Accumulated 2018 - 2019	End of project
Caudal de aguas residuales tratado	Caudal (L/s)		2011	P A					300,00	1.296,00	648,00
Cobertura del servicio de red cloacal en el área de intervención	% Hogares	41,00	2011	P A		41,00	41,00	41,00	41,00	112,00	60,00
Cobertura de hogares con adecuado nivel de tratamiento de sus aguas residuales	% Hogares		2011	P A					41,00	112,00	60,00
Nuevos hogares con nueva conexión al sistema de saneamiento por redes	Hogares		2011	P A				2.000,00	5.000,00	8.100,00	15.100,00
Nuevos hogares con servicio de saneamiento por red mejorado	Hogares		2011	P A					15.000,00	20.450,00	35.450,00
Hogares cuyas aguas residuales son tratadas	Hogares		2013	P A							

Outcome: Gestión operativa del Operador del Servicio de Agua Potable y Saneamiento de la Ciudad de San Miguel de Tucumán (SAT) fortalecida

Indicator	Unit of Measure	Baseline	Baseline Year		2013	2014	2015	2016	2017	Accumulated 2018 - 2019	End of project
Recaudación anual como prestador del servicio	Miles de US\$	17.679,00	2011	P A		18.429,00	20.677,00	22.232,00	23.786,00	52.296,00	26.568,00
Margen operativo EBITDA	%	5,20	2011	P A		17,60	22,90	26,20	29,60	63,10	31,20
Caudal mensual de agua ahorrado	%		2011	P A			10,00	15,00	17,40	34,80	17,40
Consumo mensual de agua potable por usuario	Consumo (m3/mes)	44,80	2011	P A			40,00	34,00	34,00	68,00	34,00

Outcome: Sistema de Saneamiento de los Municipios de Fray Mamerto Esquiú y Valle Viejos construido

Indicator	Unit of Measure	Baseline	Baseline Year		2013	2014	2015	2016	2017	Accumulated 2018 - 2019	End of project
Caudal de aguas residuales tratado	Caudal (L/s)		2013	P A							170,00
Cobertura del servicio de saneamiento en el área de intervención	% Hogares		2013	P A							90,00
Hogares con adecuado nivel de tratamiento de sus aguas residuales	% Hogares		2013	P A							90,00
Hogares con nueva conexión a sistema de saneamiento por red	Hogares		2013	P A							5.000,00
Hogares cuyas aguas residuales son	Hogares		2013	P							5.000,00

tratadas				A							
----------	--	--	--	---	--	--	--	--	--	--	--

Outcome: Gestión Operativa del Operador del Servicio de Agua y Saneamiento de Santiago del Estero fortalecida

Indicator	Unit of Measure	Baseline	Baseline Year		2013	2014	2015	2016	2017	Accumulated 2018 - 2019	End of project
Recaudación anual del prestador del servicio	Miles de US\$	10.890,00	2013	P							16.006,00
				A							
Margen Operativo EBIDTA	%	3,90	2013	P							37,90
				A							

Outcome: Gestión Operativa del Operador del Servicio de Agua Potable y Saneamiento de la Ciudad de Chaco fortalecida

Indicator	Unit of Measure	Baseline	Baseline Year		2013	2014	2015	2016	2017	Accumulated 2018 - 2019	End of project
Recaudación anual del prestador del servicio	Miles de US\$	32.590,00	2013	P							36.362,00
				A							
Margen Operativo EBITDA	%		2013	P							22,00
				A							

Outputs: Annual Physical and Financial Progress 2013

Description	Unit of Measure	Physical				Financial			
		Planned	Actual	Accumulated units	EOP units	Planned	Actual	Accumulated costs	EOP costs
Ingeniería y Administración									
Ingeniería y Administración	N/A								30.000.000,00
Costos Concurrentes									
Auditoría, Evaluación y Seguimiento y Escalamiento e Imprevistos	N/A								105.000.000,00
Costos Financieros									
Intereses, Comisiones de Crédito, Inspección y Vigilancia	N/A								5.000.000,00
Recursos sin Asignar - Agua y Saneamiento									
Recursos sin Asignar a proyectos de Agua y Saneamiento	N/A								166.608.000,00
Recursos sin Asignar - Mejoramiento de la Gestión Operativa									
Recursos sin Asignar a Mejoramiento de la Gestión Operativa	N/A								20.507.250,00
Sistema de Saneamiento de la Ciudad de Santiago del Estero Construido									
Colectores construidos o rehabilitados	km								
Redes finas clocales construidas	km				21,10				17.500.000,00
Estaciones de Bombeo construidas o reacondicionadas	km				6,00				11.500.000,00
Planta de Tratamiento de efluentes clocales construida	Plantas				1,00				65.348.000,00
Sistema de Saneamiento de los Municipios de Fray Mamerto Esquíu y Valle Viejo Construidos									
Colectores construidos y/o rehabilitados	km				17,80				30.000.000,00
Redes finas clocales construidas	km				70,10				26.043.480,00
Planta de Tratamiento de Efluentes Clocales ampliada o construida	Plantas				1,00				
Operador del Servicio de Agua Potable de la SAT apoyado en su Gestión Operativa									
Macromedidores instalados	Macromedidores				85,00				12.493.000,00
Micromedidores instalados	Micromedidores				50.000,00				10.000.000,00
Plan de Mejora de la Gestión Operativa del Operador Implementado	Planes				1,00				
Operador del Servicio de Saneamiento de la Ciudad de Santiago apoyado en su Gestión Operativa									



PROGRESS MONITORING REPORT

AR-L1136 - Development Programme's Norte Grande provinces: W&S Infrastructure
 2013 1º period closed in (31-Oct-2013)

Inter-American Development Bank - IDB

Office of Strategic Planning and Development Effectiveness

Last Update: 07/10/2013

Description	Unit of Measure	Physical				Financial			
		Planned	Actual	Accumulated units	EOP units	Planned	Actual	Accumulated costs	EOP costs
Plan de Mejora de la Gestión Operativa del Operador implementado	Planes				1,00				
Operador del Servicio de Agua Potable de la Ciudad de Chaco apoyado en su Gestión Operativa									
Plan de mejora de la gestión operativa del Operador implementado	Planes				1,00				
TOTAL									499.999.730,00