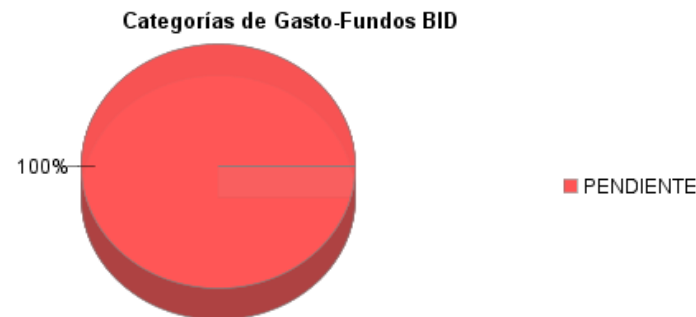
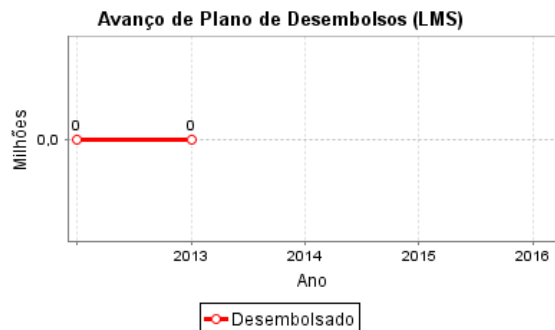
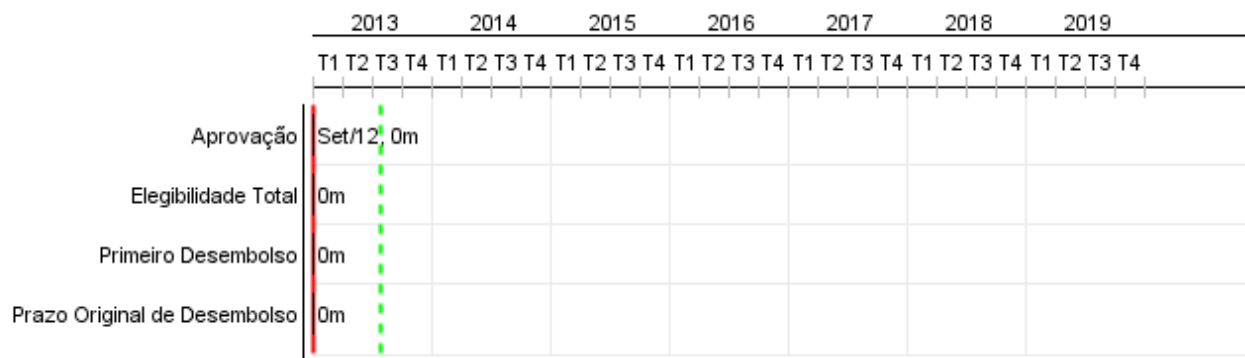


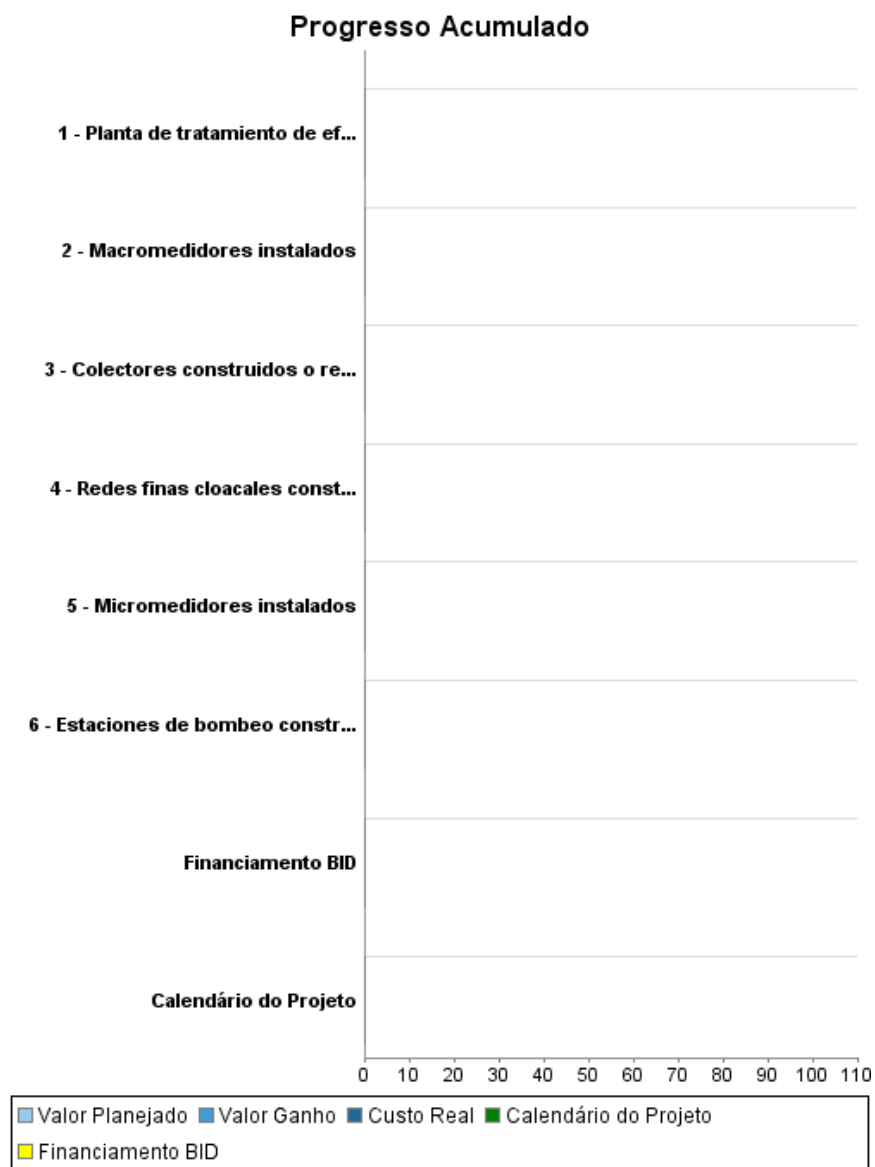
Relatório Resumido

Dados Gerais		Fundos Disponíveis (US\$)		Custo Total e Fonte	
Executor:	MINISTERIO DE PLANIFICACION FEDERAL, INVERSION PUBLICA Y SERVICIOS				
Setor:	WATER AND SANITATION-WATER SUPPLY URBAN				
Número da Operação:	2776/OC-AR	Atual:	500.000.000,00	Original BID:	500.000.000,00
Estágio:	Approved	Desembolsado:		Corrente BID:	500.000.000,00
Tipo Operação:	INV - Investimento	% Desembolsado:		Pari-passu:	90,00
Operação Relacionada:	AR-T1102, RG-P1478	Saldo:	500.000.000,00	Cofinanciamento/País:	55.000.000,00
Subtipo de Operação:	GOM - Global of Multiple Works Operation			Original Estimado:	555.000.000,00
				Período de Amortização (meses):	

Categoria do impacto social	Reformulação	Validação
Categoria do impacto social: B	() Os objetivos do projeto foram reformulados?	Validado pelo Chefe de Divisão: 02-abr-2013 Validado pelo Representante do País: 05-abr-2013



Progresso Acumulado até 2012



Resultados

Resultado: Sistema de saneamiento de la ciudad de Santiago del Estero construido

Indicador	Unidade Medida	Linha Base	Ano Linha Base		2014	2015	2016	2017	2018	2019	Final do Projeto
Nuevos hogares con nueva conexión al sistema de saneamiento por redes	Hogares		2011	P A			2.000,00	5.000,00	8.100,00		15.100,00
Nuevos hogares con servicio de saneamiento por red mejorado	Hogares		2011	P A				15.000,00	20.450,00		35.450,00
Cobertura del servicio de red cloacal en el área de intervención	% Hogares	41,00	2011	P A	41,00	41,00	41,00	41,00	52,00	63,00	63,00
Cobertura de hogares con adecuado nivel de tratamiento de sus aguas residuales	% Hogares		2011	P A				41,00	52,00	63,00	63,00
Caudal de aguas residuales tratado	Caudal (L/seg)		2011	P A				300,00	648,00	648,00	648,00

Resultado: Gestión operativa del Operador del Servicio de Agua Potable y Saneamiento de la Ciudad de San Miguel de Tucumán (SAT) fortalecida

Indicador	Unidade Medida	Linha Base	Ano Linha Base		2014	2015	2016	2017	2018	2019	Final do Projeto
Consumo mensual de agua potable por usuario	Consumo (m3/mes)	44,80	2011	P A		40,00	34,00	34,00	34,00	34,00	34,00
Caudal mensual de agua ahorrado	% Caudal		2011	P A		10,00	15,00	17,40	17,40	17,40	17,40
Recaudación anual como prestador del servicio	Miles \$	17.679,00	2011	P A	18.429,00	20.677,00	22.232,00	23.786,00	25.728,00	26.568,00	26.568,00
Margen operativo EBITDA	%	5,20	2011	P A	17,60	22,90	26,20	29,60	31,90	31,20	31,20

Produtos: Progresso Físico e Financeiro Anual 2012

Descrição	Unidade de medida	Físico				Financeiro			
		Planejado	Atual	Unidades Acumuladas	Unidades FDP	Planejado	Atual	Custos Acumulados	Custos FDP
Ingeniería y Administración									
Administración del Programa	N/A								5.000.000,00
Inspección y Supervisión de Obras	N/A								15.000.000,00
Estudios y Proyectos	N/A								10.000.000,00
Sistema de Saneamiento de la Ciudad de Santiago del Estero									
Colectores construidos o rehabilitados	km				27,00				21.000.000,00
Redes finas cloacales construidas	km				426,00				17.500.000,00
Estaciones de bombeo construidas o reacondicionadas	Estaciones				6,00				11.500.000,00
Planta de tratamiento de efluentes cloacales construida	Plantas				1,00				65.347.830,00
Mejoramiento de la Gestión Operativa de la SAT (Operador de San Miguel de Tucumán)									
Macromedidores instalados	Macromedidores				85,00				12.492.750,00
Micromedidores instalados	Micromedidores				50.000,00				10.000.000,00
Costos Concurrentes									
Auditoría, Evaluación y Seguimiento	N/A								2.000.000,00
Escalamiento e Imprevistos	N/A								103.000.000,00
Costos Financieros									
Intereses	N/A								4.300.000,00
Comisiones de Crédito, Inspección y Vigilancia	N/A								700.000,00
Recursos sin asignar de Agua y Saneamiento									
Recursos sin asignar a proyectos de Agua y Saneamiento	N/A								222.652.180,00
Recursos sin asignar de Mejoramiento de la Gestión Operativa									
Recursos sin asignar a proyectos de Mejoramiento de la Gestión Operativa	N/A								54.507.250,00
TOTAL									555.000.010,00