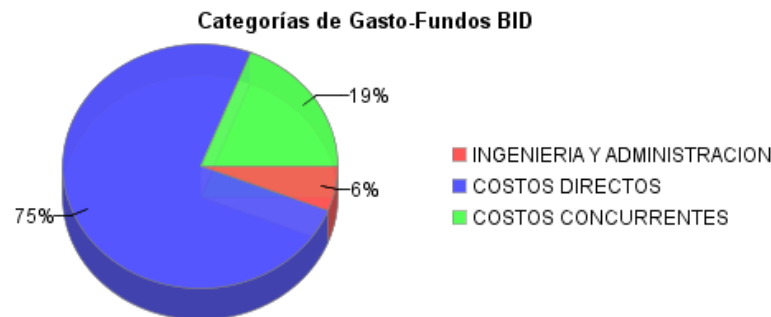
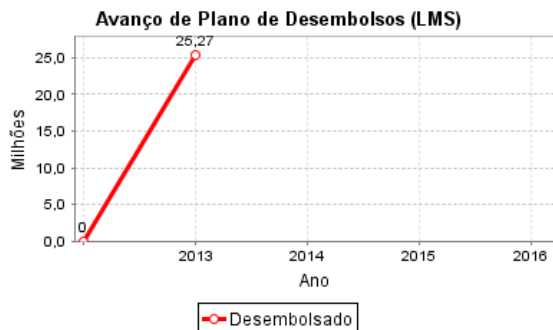
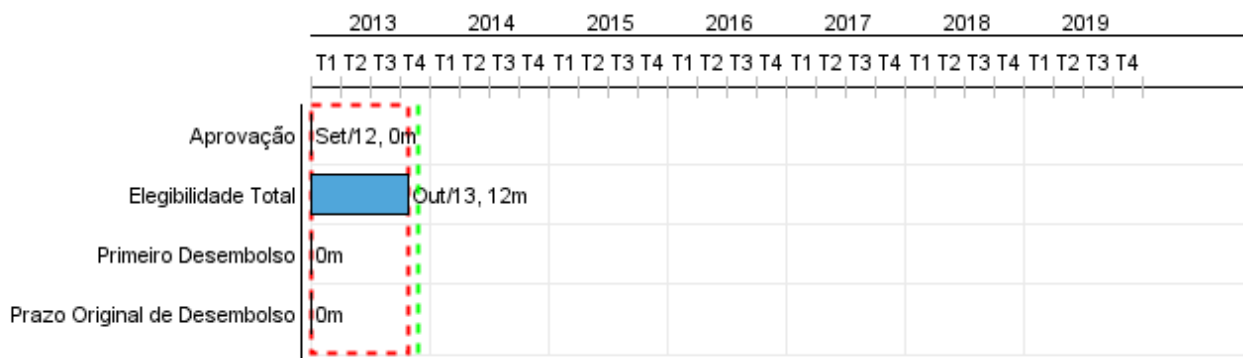


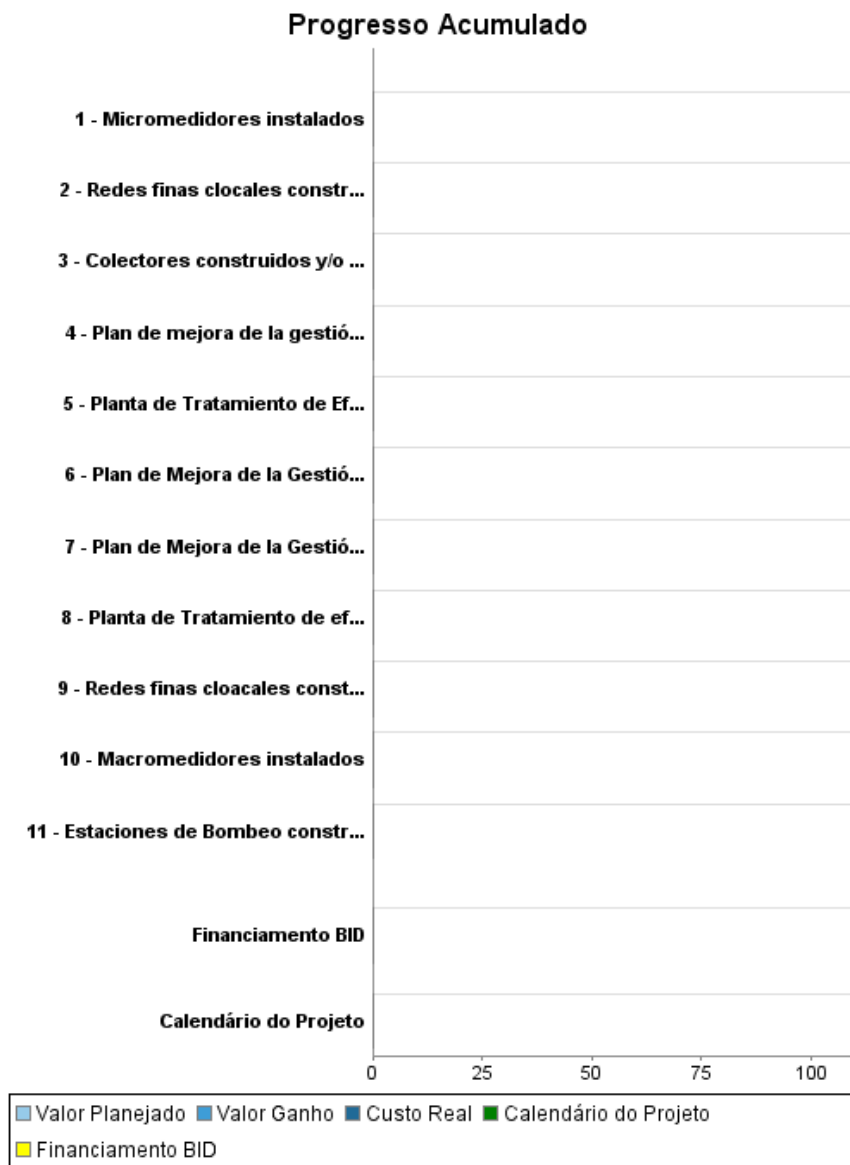
## Relatório Resumido

Dados Gerais		Fundos Disponíveis (US\$)		Custo Total e Fonte	
Executor:	MINISTERIO DE PLANIFICACION FEDERAL, INVERSION PUBLICA Y SERVICIOS	Atual:	500.000.000,00	Original BID:	500.000.000,00
Setor:	WATER AND SANITATION-WATER SUPPLY URBAN	Desembolsado:		Corrente BID:	500.000.000,00
Número da Operação:	2776/OC-AR	% Desembolsado:		Pari-passu:	90,00
Estágio:	Approved	Saldo:	500.000.000,00	Cofinanciamento/País:	55.000.000,00
Tipo Operação:	INV - Investimento			Original Estimado:	555.000.000,00
Operação Relacionada:	AR-T1102, RG-P1478			Período de Amortização (meses):	210
Subtipo de Operação:	GOM - Global of Multiple Works Operation				

Categoria do impacto social	Reformulação	Validação
Categoria do impacto social:	B ( ) Os objetivos do projeto foram reformulados?	Validado pelo Chefe de Divisão: 09-oct-2013 Validado pelo Representante do País: 25-oct-2013



## Progresso Acumulado até 2013



**Resultados**
**Resultado:** Sistema de saneamiento de la ciudad de Santiago del Estero construido

Indicador	Unidade Medida	Linha Base	Ano Linha Base		2013	2014	2015	2016	2017	Acumulado 2018 - 2019	Final do Projeto
Caudal de aguas residuales tratado	Caudal (L/s)		2011	P A					300,00	1.296,00	648,00
Cobertura del servicio de red cloacal en el área de intervención	% Hogares	41,00	2011	P A		41,00	41,00	41,00	41,00	112,00	60,00
Cobertura de hogares con adecuado nivel de tratamiento de sus aguas residuales	% Hogares		2011	P A					41,00	112,00	60,00
Nuevos hogares con nueva conexión al sistema de saneamiento por redes	Hogares		2011	P A				2.000,00	5.000,00	8.100,00	15.100,00
Nuevos hogares con servicio de saneamiento por red mejorado	Hogares		2011	P A					15.000,00	20.450,00	35.450,00
Hogares cuyas aguas residuales son tratadas	Hogares		2013	P A							

**Resultado:** Gestión operativa del Operador del Servicio de Agua Potable y Saneamiento de la Ciudad de San Miguel de Tucumán (SAT) fortalecida

Indicador	Unidade Medida	Linha Base	Ano Linha Base		2013	2014	2015	2016	2017	Acumulado 2018 - 2019	Final do Projeto
Recaudación anual como prestador del servicio	Miles de US\$	17.679,00	2011	P A		18.429,00	20.677,00	22.232,00	23.786,00	52.296,00	26.568,00
Margen operativo EBITDA	%	5,20	2011	P A		17,60	22,90	26,20	29,60	63,10	31,20
Caudal mensual de agua ahorrado	%		2011	P A			10,00	15,00	17,40	34,80	17,40
Consumo mensual de agua potable por usuario	Consumo (m3/mes)	44,80	2011	P A			40,00	34,00	34,00	68,00	34,00

**Resultado:** Sistema de Saneamiento de los Municipios de Fray Mamerto Esquiú y Valle Viejos construido

Indicador	Unidade Medida	Linha Base	Ano Linha Base		2013	2014	2015	2016	2017	Acumulado 2018 - 2019	Final do Projeto
Caudal de aguas residuales tratado	Caudal (L/s)		2013	P A							170,00
Cobertura del servicio de saneamiento en el área de intervención	% Hogares		2013	P A							90,00
Hogares con adecuado nivel de tratamiento de sus aguas residuales	% Hogares		2013	P A							90,00
Hogares con nuevo conexión a sistema de saneamiento por red	Hogares		2013	P A							5.000,00
Hogares cuyas aguas residuales son	Hogares		2013	P							5.000,00

tratadas				A							
----------	--	--	--	---	--	--	--	--	--	--	--

**Resultado:** Gestión Operativa del Operador del Servicio de Agua y Saneamiento de Santiago del Estero fortalecida

Indicador	Unidade Medida	Linha Base	Ano Linha Base		2013	2014	2015	2016	2017	Acumulado 2018 - 2019	Final do Projeto
Recaudación anual del prestador del servicio	Miles de US\$	10.890,00	2013	P							16.006,00
				A							
Margen Operativo EBIDTA	%	3,90	2013	P							37,90
				A							

**Resultado:** Gestión Operativa del Operador del Servicio de Agua Potable y Saneamiento de la Ciudad de Chaco fortalecida

Indicador	Unidade Medida	Linha Base	Ano Linha Base		2013	2014	2015	2016	2017	Acumulado 2018 - 2019	Final do Projeto
Recaudación anual del prestador del servicio	Miles de US\$	32.590,00	2013	P							36.362,00
				A							
Margen Operativo EBITDA	%		2013	P							22,00
				A							

**Produtos: Progresso Físico e Financeiro Anual 2013**

Descrição	Unidade de medida	Físico				Financeiro			
		Planejado	Atual	Unidades Acumuladas	Unidades FDP	Planejado	Atual	Custos Acumulados	Custos FDP
<b>Ingeniería y Administración</b>									
Ingeniería y Administración	N/A								30.000.000,00
<b>Costos Concurrentes</b>									
Auditoría, Evaluación y Seguimiento y Escalamiento e Imprevistos	N/A								105.000.000,00
<b>Costos Financieros</b>									
Intereses, Comisiones de Crédito, Inspección y Vigilancia	N/A								5.000.000,00
<b>Recursos sin Asignar - Agua y Saneamiento</b>									
Recursos sin Asignar a proyectos de Agua y Saneamiento	N/A								166.608.000,00
<b>Recursos sin Asignar - Mejoramiento de la Gestión Operativa</b>									
Recursos sin Asignar a Mejoramiento de la Gestión Operativa	N/A								20.507.250,00
<b>Sistema de Saneamiento de la Ciudad de Santiago del Estero Construido</b>									
Colectores construidos o rehabilitados	km								
Redes finas clocales construidas	km				21,10				17.500.000,00
Estaciones de Bombeo construidas o reacondicionadas	km				6,00				11.500.000,00
Planta de Tratamiento de efluentes clocales construida	Plantas				1,00				65.348.000,00
<b>Sistema de Saneamiento de los Municipios de Fray Mamerto Esquíu y Valle Viejo Construidos</b>									
Colectores construidos y/o rehabilitados	km				17,80				30.000.000,00
Redes finas clocales construidas	km				70,10				26.043.480,00
Planta de Tratamiento de Efluentes Clocales ampliada o construida	Plantas				1,00				
<b>Operador del Servicio de Agua Potable de la SAT apoyado en su Gestión Operativa</b>									
Macromedidores instalados	Macromedidores				85,00				12.493.000,00
Micromedidores instalados	Micromedidores				50.000,00				10.000.000,00
Plan de Mejora de la Gestión Operativa del Operador Implementado	Planes				1,00				
<b>Operador del Servicio de Saneamiento de la Ciudad de Santiago apoyado en su Gestión Operativa</b>									

Descrição	Unidade de medida	Físico				Financeiro			
		Planejado	Atual	Unidades Acumuladas	Unidades FDP	Planejado	Atual	Custos Acumulados	Custos FDP
Plan de Mejora de la Gestión Operativa del Operador implementado	Planes				1,00				
<b>Operador del Servicio de Agua Potable de la Ciudad de Chaco apoyado en su Gestión Operativa</b>									
Plan de mejora de la gestión operativa del Operador implementado	Planes				1,00				
<b>TOTAL</b>									<b>499.999.730,00</b>