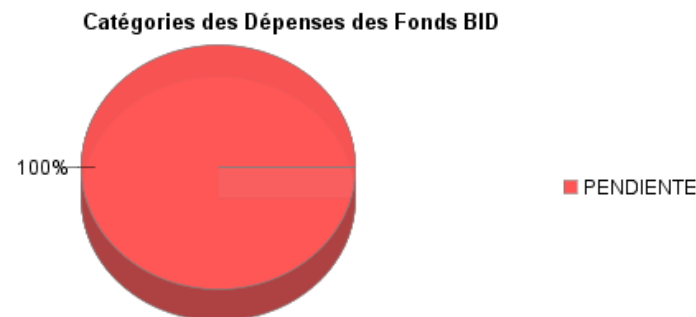
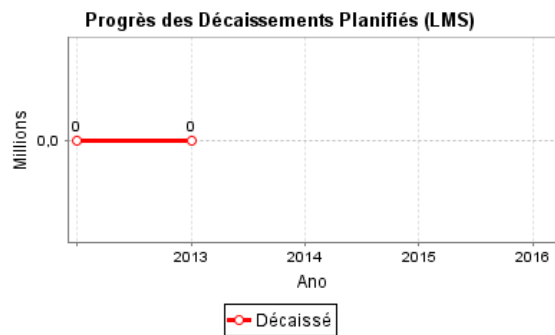
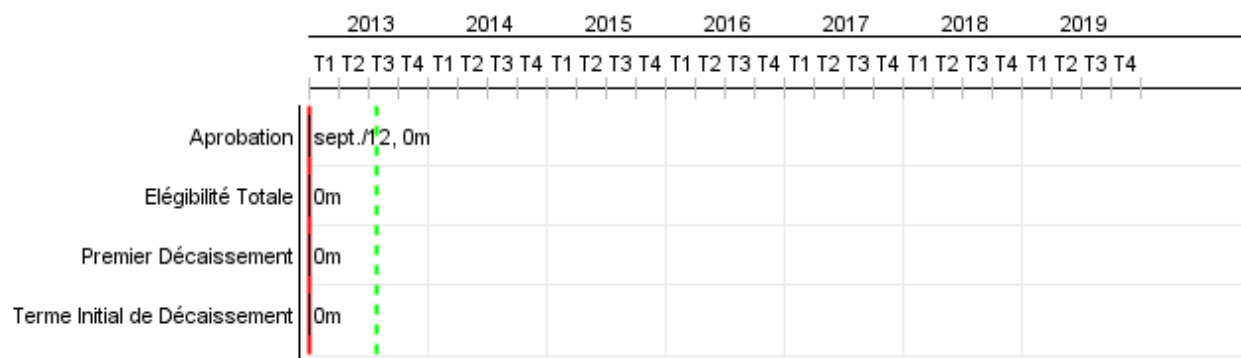


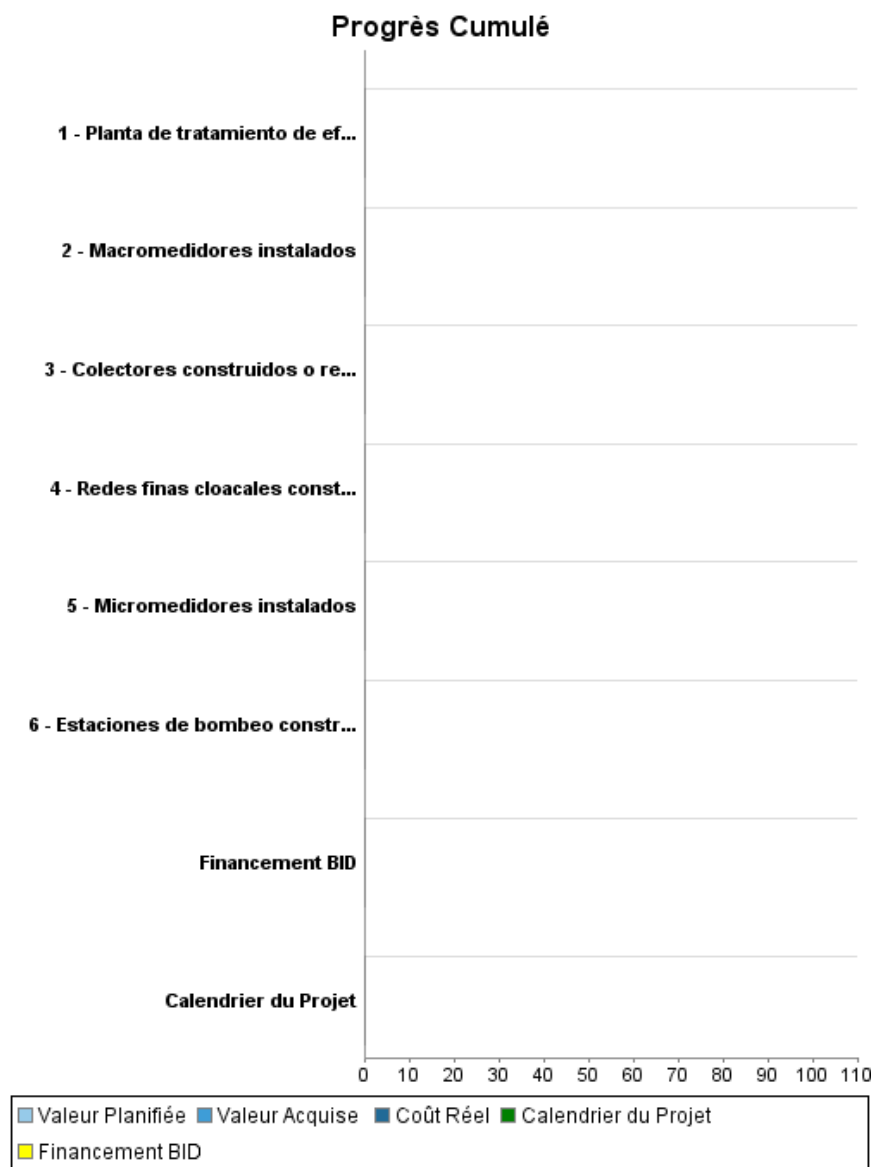
Rapport Résumé

Données Générales		Fonds Disponibles (US\$)		Coût Total et Source de Financement	
Agence d' Exécution (EA):	MINISTERIO DE PLANIFICACION FEDERAL, INVERSION PUBLICA Y SERVICIOS	Montant Courant Approuvé:	500.000.000,00	Initial BID:	500.000.000,00
Secteur:	WATER AND SANITATION-WATER SUPPLY URBAN	Montant Décaissé à ce Jour:		Courant BID:	500.000.000,00
Numéro(s) de Prêt(s):	2776/OC-AR	% Décaissé:		Pari Passu:	90,00
Étape:	Approved	Solde:	500.000.000,00	Cofinancement/Pays:	55.000.000,00
Type d' Opération:	INV - Investissement			Estimation Initiale:	555.000.000,00
Opération(s) Connexe(s):	AR-T1102, RG-P1478			Période d'Amortissement (mois):	
Sous-Type de l'Opération:	GOM - Global of Multiple Works Operation				

Catégorie d'Impact Environnemental et Social du Projet	Reformulation	Validation
Catégorie d'Impact Environnemental et Social du Projet: B	() Les objectifs du projet ont-ils été reformulés?	Validé par le Chef de Division: 02-abr-2013 Validé par le Représentant: 05-abr-2013



Progrès Cumulé à 2012



Résultats
Résultat: Sistema de saneamiento de la ciudad de Santiago del Estero construido

Indicateur	Unité de Mesure	Ligne de Base	Année Ligne de Base		2014	2015	2016	2017	2018	2019	Fin du Projet
Nuevos hogares con nueva conexión al sistema de saneamiento por redes	Hogares		2011	P A			2.000,00	5.000,00	8.100,00		15.100,00
Nuevos hogares con servicio de saneamiento por red mejorado	Hogares		2011	P A				15.000,00	20.450,00		35.450,00
Cobertura del servicio de red cloacal en el área de intervención	% Hogares	41,00	2011	P A	41,00	41,00	41,00	41,00	52,00	63,00	63,00
Cobertura de hogares con adecuado nivel de tratamiento de sus aguas residuales	% Hogares		2011	P A				41,00	52,00	63,00	63,00
Caudal de aguas residuales tratado	Caudal (L/seg)		2011	P A				300,00	648,00	648,00	648,00

Résultat: Gestión operativa del Operador del Servicio de Agua Potable y Saneamiento de la Ciudad de San Miguel de Tucumán (SAT) fortalecida

Indicateur	Unité de Mesure	Ligne de Base	Année Ligne de Base		2014	2015	2016	2017	2018	2019	Fin du Projet
Consumo mensual de agua potable por usuario	Consumo (m3/mes)	44,80	2011	P A		40,00	34,00	34,00	34,00	34,00	34,00
Caudal mensual de agua ahorrado	% Caudal		2011	P A		10,00	15,00	17,40	17,40	17,40	17,40
Recaudación anual como prestador del servicio	Miles \$	17.679,00	2011	P A	18.429,00	20.677,00	22.232,00	23.786,00	25.728,00	26.568,00	26.568,00
Margen operativo EBITDA	%	5,20	2011	P A	17,60	22,90	26,20	29,60	31,90	31,20	31,20

Produites: Progrès Physique et Financier Annuel 2012

Description	Unité de Mesure	Physique				Financier			
		Planifié	Réel	Unités Cumulées	Unités FDP	Planifié	Réel	Coûts Cumulées	Coûts FDP
Ingeniería y Administración									
Administración del Programa	N/A								5.000.000,00
Inspección y Supervisión de Obras	N/A								15.000.000,00
Estudios y Proyectos	N/A								10.000.000,00
Sistema de Saneamiento de la Ciudad de Santiago del Estero									
Colectores construidos o rehabilitados	km				27,00				21.000.000,00
Redes finas cloacales construidas	km				426,00				17.500.000,00
Estaciones de bombeo construidas o reacondicionadas	Estaciones				6,00				11.500.000,00
Planta de tratamiento de efluentes cloacales construida	Plantas				1,00				65.347.830,00
Mejoramiento de la Gestión Operativa de la SAT (Operador de San Miguel de Tucumán)									
Macromedidores instalados	Macromedidores				85,00				12.492.750,00
Micromedidores instalados	Micromedidores				50.000,00				10.000.000,00
Costos Concurrentes									
Auditoría, Evaluación y Seguimiento	N/A								2.000.000,00
Escalamiento e Imprevistos	N/A								103.000.000,00
Costos Financieros									
Intereses	N/A								4.300.000,00
Comisiones de Crédito, Inspección y Vigilancia	N/A								700.000,00
Recursos sin asignar de Agua y Saneamiento									
Recursos sin asignar a proyectos de Agua y Saneamiento	N/A								222.652.180,00
Recursos sin asignar de Mejoramiento de la Gestión Operativa									
Recursos sin asignar a proyectos de Mejoramiento de la Gestión Operativa	N/A								54.507.250,00
TOTAL									555.000.010,00