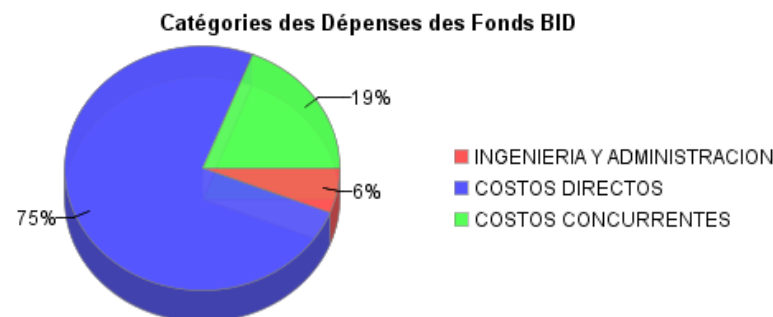
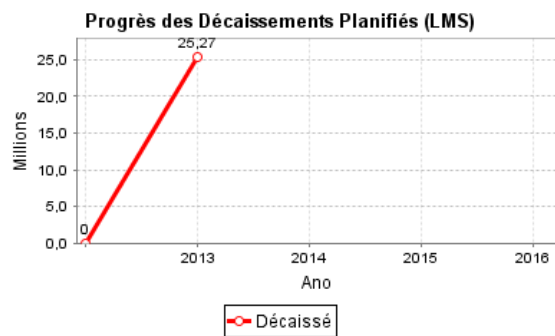
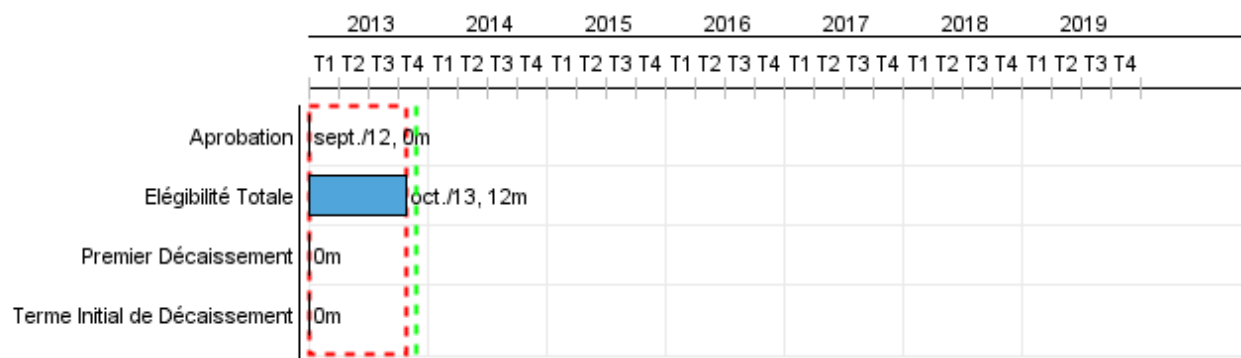


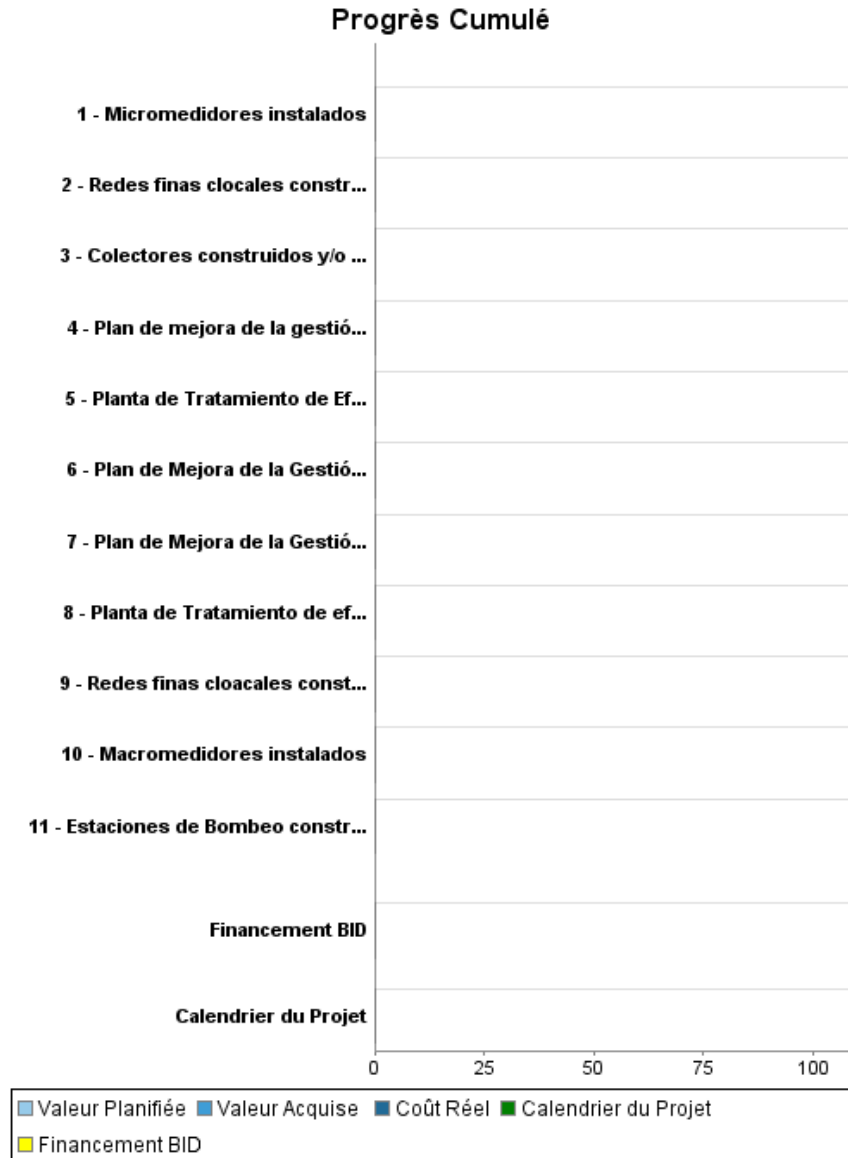
Rapport Résumé

Données Générales		Fonds Disponibles (US\$)		Coût Total et Source de Financement	
Agence d' Exécution (EA):	MINISTERIO DE PLANIFICACION FEDERAL, INVERSION PUBLICA Y SERVICIOS	Montant Courant Approuvé:	500.000.000,00	Initial BID:	500.000.000,00
Secteur:	WATER AND SANITATION-WATER SUPPLY URBAN	Montant Décaissé à ce Jour:		Courant BID:	500.000.000,00
Numéro(s) de Prêt(s):	2776/OC-AR	% Décaissé:		Pari Passu:	90,00
Étape:	Approved	Solde:	500.000.000,00	Cofinancement/Pays:	55.000.000,00
Type d' Opération:	INV - Investissement			Estimation Initiale:	555.000.000,00
Opération(s) Connexe(s):	AR-T1102, RG-P1478			Période d'Amortissement (mois):	210
Sous-Type de l'Opération:	GOM - Global of Multiple Works Operation				

Catégorie d'Impact Environnemental et Social du Projet	Reformulation	Validation
Catégorie d'Impact Environnemental et Social du Projet:	B () Les objectifs du projet ont-ils été reformulés?	Validé par le Chef de Division: 09-oct-2013 Validé par le Représentant: 25-oct-2013



Progrès Cumulé à 2013



Résultats
Résultat: Sistema de saneamiento de la ciudad de Santiago del Estero construido

Indicateur	Unité de Mesure	Ligne de Base	Année Ligne de Base		2013	2014	2015	2016	2017	Acumulado 2018 - 2019	Fin du Projet
Caudal de aguas residuales tratado	Caudal (L/s)		2011	P A					300,00	1.296,00	648,00
Cobertura del servicio de red cloacal en el área de intervención	% Hogares	41,00	2011	P A		41,00	41,00	41,00	41,00	112,00	60,00
Cobertura de hogares con adecuado nivel de tratamiento de sus aguas residuales	% Hogares		2011	P A					41,00	112,00	60,00
Nuevos hogares con nueva conexión al sistema de saneamiento por redes	Hogares		2011	P A				2.000,00	5.000,00	8.100,00	15.100,00
Nuevos hogares con servicio de saneamiento por red mejorado	Hogares		2011	P A					15.000,00	20.450,00	35.450,00
Hogares cuyas aguas residuales son tratadas	Hogares		2013	P A							

Résultat: Gestión operativa del Operador del Servicio de Agua Potable y Saneamiento de la Ciudad de San Miguel de Tucumán (SAT) fortalecida

Indicateur	Unité de Mesure	Ligne de Base	Année Ligne de Base		2013	2014	2015	2016	2017	Acumulado 2018 - 2019	Fin du Projet
Recaudación anual como prestador del servicio	Miles de US\$	17.679,00	2011	P A		18.429,00	20.677,00	22.232,00	23.786,00	52.296,00	26.568,00
Margen operativo EBITDA	%	5,20	2011	P A		17,60	22,90	26,20	29,60	63,10	31,20
Caudal mensual de agua ahorrado	%		2011	P A			10,00	15,00	17,40	34,80	17,40
Consumo mensual de agua potable por usuario	Consumo (m3/mes)	44,80	2011	P A			40,00	34,00	34,00	68,00	34,00

Résultat: Sistema de Saneamiento de los Municipios de Fray Mamerto Esquiú y Valle Viejos construido

Indicateur	Unité de Mesure	Ligne de Base	Année Ligne de Base		2013	2014	2015	2016	2017	Acumulado 2018 - 2019	Fin du Projet
Caudal de aguas residuales tratado	Caudal (L/s)		2013	P A							170,00
Cobertura del servicio de saneamiento en el área de intervención	% Hogares		2013	P A							90,00
Hogares con adecuado nivel de tratamiento de sus aguas residuales	% Hogares		2013	P A							90,00

Hogares con nuevo conexión a sistema de saneamiento por red	Hogares		2013	P							5.000,00
				A							
Hogares cuyas aguas residuales son tratadas	Hogares		2013	P							5.000,00
				A							

Résultat: Gestión Operativa del Operador del Servicio de Agua y Saneamiento de Santiago del Estero fortalecida

Indicateur	Unité de Mesure	Ligne de Base	Année Ligne de Base		2013	2014	2015	2016	2017	Acumulado 2018 - 2019	Fin du Projet
Recaudación anual del prestador del servicio	Miles de US\$	10.890,00	2013	P							16.006,00
				A							
Margen Operativo EBIDTA	%	3,90	2013	P							37,90
				A							

Résultat: Gestión Operativa del Operador del Servicio de Agua Potable y Saneamiento de la Ciudad de Chaco fortalecida

Indicateur	Unité de Mesure	Ligne de Base	Année Ligne de Base		2013	2014	2015	2016	2017	Acumulado 2018 - 2019	Fin du Projet
Recaudación anual del prestador del servicio	Miles de US\$	32.590,00	2013	P							36.362,00
				A							
Margen Operativo EBITDA	%		2013	P							22,00
				A							

Produites: Progrès Physique et Financier Annuel 2013

Description	Unité de Mesure	Physique				Financier			
		Planifié	Réel	Unités Cumulées	Unités FDP	Planifié	Réel	Coûts Cumulées	Coûts FDP
Ingeniería y Administración									
Ingeniería y Administración	N/A								30.000.000,00
Costos Concurrentes									
Auditoría, Evaluación y Seguimiento y Escalamiento e Imprevistos	N/A								105.000.000,00
Costos Financieros									
Intereses, Comisiones de Crédito, Inspección y Vigilancia	N/A								5.000.000,00
Recursos sin Asignar - Agua y Saneamiento									
Recursos sin Asignar a proyectos de Agua y Saneamiento	N/A								166.608.000,00
Recursos sin Asignar - Mejoramiento de la Gestión Operativa									
Recursos sin Asignar a Mejoramiento de la Gestión Operativa	N/A								20.507.250,00
Sistema de Saneamiento de la Ciudad de Santiago del Estero Construido									
Colectores construidos o rehabilitados	km								
Redes finas clocales construidas	km				21,10				17.500.000,00
Estaciones de Bombeo construidas o reacondicionadas	km				6,00				11.500.000,00
Planta de Tratamiento de efluentes clocales construida	Plantas				1,00				65.348.000,00
Sistema de Saneamiento de los Municipios de Fray Mamerto Esquíu y Valle Viejo Construidos									
Colectores construidos y/o rehabilitados	km				17,80				30.000.000,00
Redes finas clocales construidas	km				70,10				26.043.480,00
Planta de Tratamiento de Efluentes Clocales ampliada o construida	Plantas				1,00				
Operador del Servicio de Agua Potable de la SAT apoyado en su Gestión Operativa									
Macromedidores instalados	Macromedidores				85,00				12.493.000,00
Micromedidores instalados	Micromedidores				50.000,00				10.000.000,00
Plan de Mejora de la Gestión Operativa del Operador Implementado	Planes				1,00				
Operador del Servicio de Saneamiento de la Ciudad de Santiago apoyado en su Gestión Operativa									

Description	Unité de Mesure	Physique				Financier			
		Planifié	Réel	Unités Cumulées	Unités FDP	Planifié	Réel	Coûts Cumulées	Coûts FDP
Plan de Mejora de la Gestión Operativa del Operador implementado	Planes				1,00				
Operador del Servicio de Agua Potable de la Ciudad de Chaco apoyado en su Gestión Operativa									
Plan de mejora de la gestión operativa del Operador implementado	Planes				1,00				
TOTAL									499.999.730,00