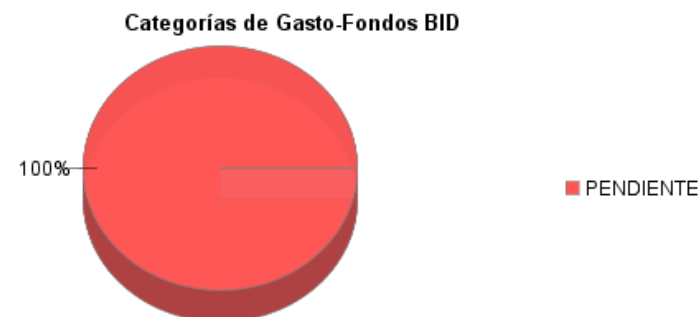
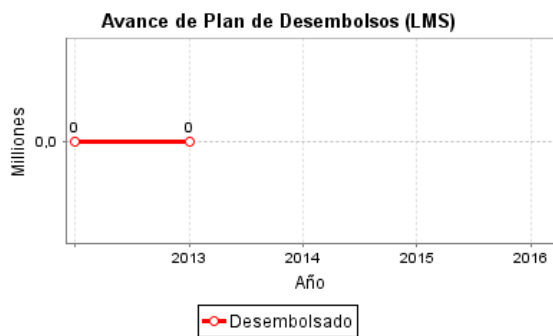
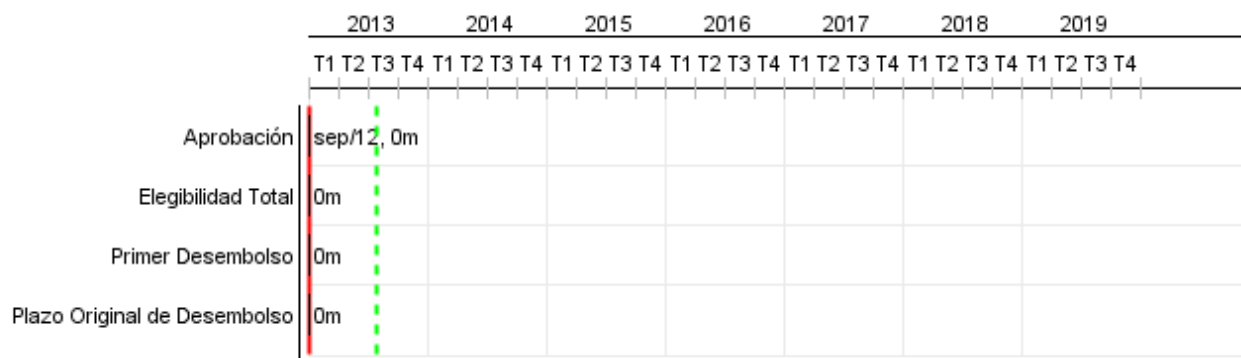


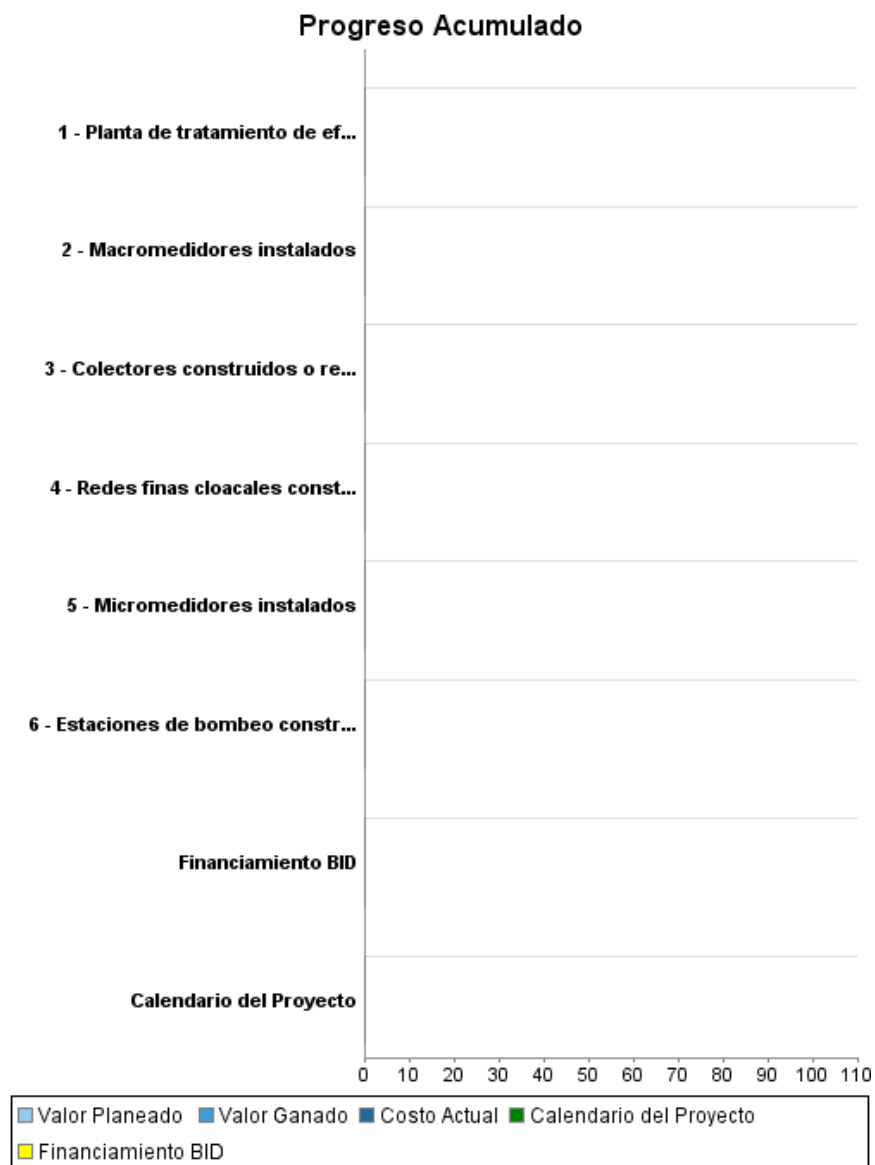
## Informe Resumido

Datos Básicos del Proyecto		Fondos Disponibles (US\$)		Costo total y Fuente	
Agencia Ejecutora (AE):	MINISTERIO DE PLANIFICACION FEDERAL, INVERSION PUBLICA Y SERVICIOS	Monto Aprobado Actual:	500.000.000,00	BID Original:	500.000.000,00
Sector:	WATER AND SANITATION-WATER SUPPLY URBAN	Monto Desembolsado a la fecha:		Actual BID:	500.000.000,00
Número(s) de Préstamo:	2776/OC-AR	% Desembolsado:		Pari-passu:	90,00
Etapas:	Approved	Saldo:	500.000.000,00	Co-financiamiento/País:	55.000.000,00
Tipo de Operación:	INV - Inversión			Estimado Original:	555.000.000,00
Operación(es) Relacionada(s):	AR-T1102, RG-P1478			Período de Amortización (meses):	
Subtipo de Operación:	GOM - Operación Global de Obras Múltiples				

Categoría de Impacto Ambiental y Social del Proyecto	Reformulación	Validación
Categoría de Impacto Ambiental y Social del Proyecto: B	( ) ¿El objetivo (s) del proyecto fue reformulado?	Validado por el Jefe de División: 02-abr-2013 Validado por Representante de País: 05-abr-2013



## Progreso Acumulado al 2012



## Resultados

**Resultado:** Sistema de saneamiento de la ciudad de Santiago del Estero construido

Indicador	Unidad de Medida	Línea de base	Año Línea de base		2014	2015	2016	2017	2018	2019	Fin de Proyecto
Nuevos hogares con nueva conexión al sistema de saneamiento por redes	Hogares		2011	P A			2.000,00	5.000,00	8.100,00		15.100,00
Nuevos hogares con servicio de saneamiento por red mejorado	Hogares		2011	P A				15.000,00	20.450,00		35.450,00
Cobertura del servicio de red cloacal en el área de intervención	% Hogares	41,00	2011	P A	41,00	41,00	41,00	41,00	52,00	63,00	63,00
Cobertura de hogares con adecuado nivel de tratamiento de sus aguas residuales	% Hogares		2011	P A				41,00	52,00	63,00	63,00
Caudal de aguas residuales tratado	Caudal (L/seg)		2011	P A				300,00	648,00	648,00	648,00

**Resultado:** Gestión operativa del Operador del Servicio de Agua Potable y Saneamiento de la Ciudad de San Miguel de Tucumán (SAT) fortalecida

Indicador	Unidad de Medida	Línea de base	Año Línea de base		2014	2015	2016	2017	2018	2019	Fin de Proyecto
Consumo mensual de agua potable por usuario	Consumo (m3/mes)	44,80	2011	P A		40,00	34,00	34,00	34,00	34,00	34,00
Caudal mensual de agua ahorrado	% Caudal		2011	P A		10,00	15,00	17,40	17,40	17,40	17,40
Recaudación anual como prestador del servicio	Miles \$	17.679,00	2011	P A	18.429,00	20.677,00	22.232,00	23.786,00	25.728,00	26.568,00	26.568,00
Margen operativo EBITDA	%	5,20	2011	P A	17,60	22,90	26,20	29,60	31,90	31,20	31,20

**Productos: Progreso Físico y Financiero Anual 2012**

Descripción	Unidad de medida	Físico				Financiero			
		Planeado	Actual	Unidades Acumuladas	Unidades FDP	Planeado	Actual	Costos Acumulados	Costos FDP
<b>Ingeniería y Administración</b>									
Administración del Programa	N/A								5.000.000,00
Inspección y Supervisión de Obras	N/A								15.000.000,00
Estudios y Proyectos	N/A								10.000.000,00
<b>Sistema de Saneamiento de la Ciudad de Santiago del Estero</b>									
Colectores construidos o rehabilitados	km				27,00				21.000.000,00
Redes finas cloacales construidas	km				426,00				17.500.000,00
Estaciones de bombeo construidas o reacondicionadas	Estaciones				6,00				11.500.000,00
Planta de tratamiento de efluentes cloacales construida	Plantas				1,00				65.347.830,00
<b>Mejoramiento de la Gestión Operativa de la SAT (Operador de San Miguel de Tucumán)</b>									
Macromedidores instalados	Macromedidores				85,00				12.492.750,00
Micromedidores instalados	Micromedidores				50.000,00				10.000.000,00
<b>Costos Concurrentes</b>									
Auditoría, Evaluación y Seguimiento	N/A								2.000.000,00
Escalamiento e Imprevistos	N/A								103.000.000,00
<b>Costos Financieros</b>									
Intereses	N/A								4.300.000,00
Comisiones de Crédito, Inspección y Vigilancia	N/A								700.000,00
<b>Recursos sin asignar de Agua y Saneamiento</b>									
Recursos sin asignar a proyectos de Agua y Saneamiento	N/A								222.652.180,00
<b>Recursos sin asignar de Mejoramiento de la Gestión Operativa</b>									
Recursos sin asignar a proyectos de Mejoramiento de la Gestión Operativa	N/A								54.507.250,00
<b>TOTAL</b>									<b>555.000.010,00</b>