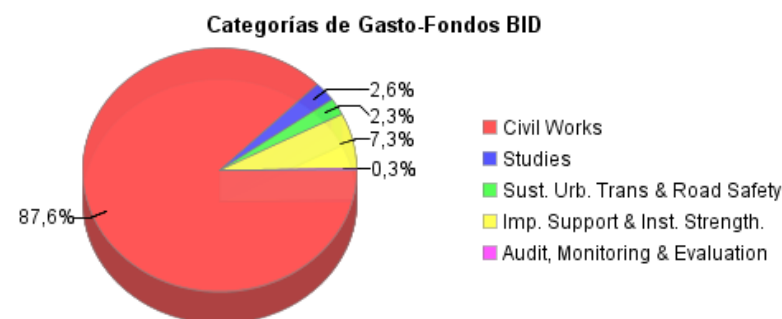
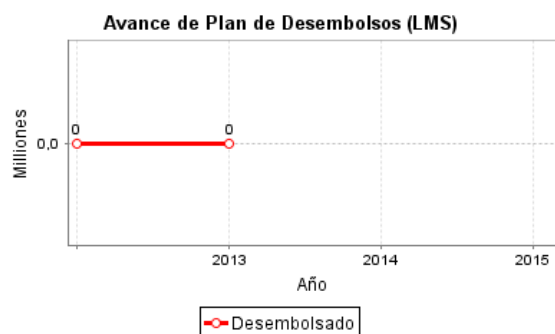
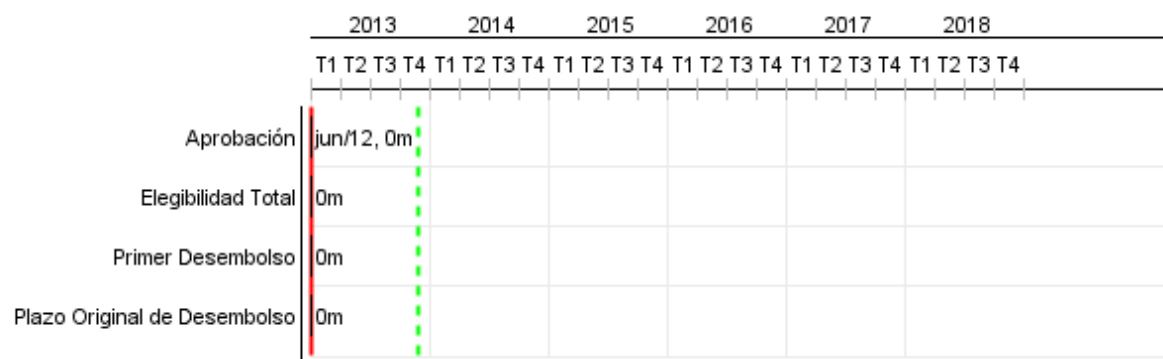


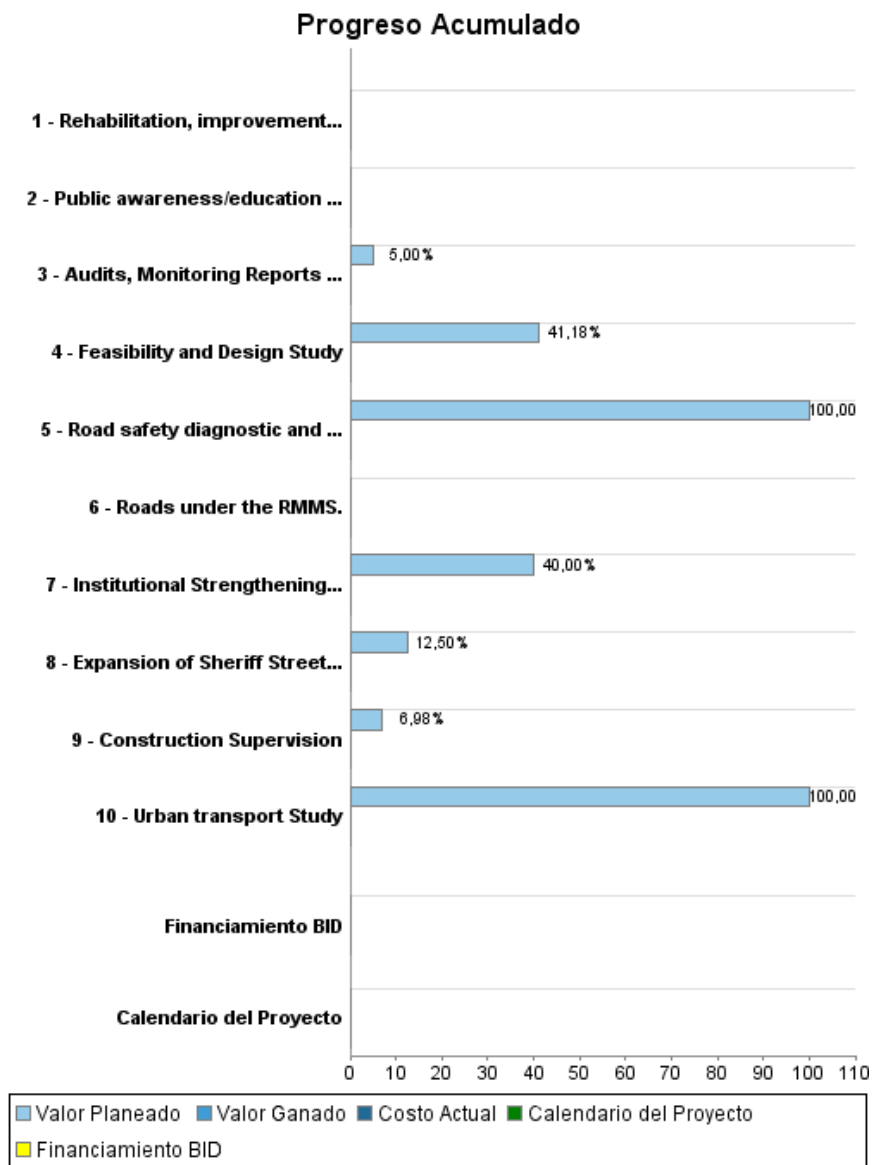
Informe Resumido

| Datos Básicos del Proyecto | | Fondos Disponibles (US\$) | Costo total y Fuente |
|-------------------------------|---|--------------------------------|--------------------------------------|
| Agencia Ejecutora (AE): | MINISTRY OF PUBLIC WORKS AND TRANSPORTATION | | |
| Sector: | TRANSPORT-TRANSPORT NETWORKS CONNECTIVITY | | |
| Número(s) de Préstamo: | 2741/BL-GY | Monto Aprobado Actual: | 66.200.000,00 |
| Etapa: | Approved | Monto Desembolsado a la fecha: | Actual BID: 66.200.000,00 |
| Tipo de Operación: | INV - Inversión | % Desembolsado: | Pari-passu: 96,00 |
| Operación(es) Relacionada(s): | GY-T1078, RG-P1442, RG-P1478 | Saldo: | 66.200.000,00 |
| Subtipo de Operación: | ESP - Inversión Específica | | Co-financiamiento/País: 3.000.000,00 |
| | | | Estimado Original: 69.200.000,00 |
| | | | Período de Amortización (meses): 288 |

| Categoría de Impacto Ambiental y Social del Proyecto | Reformulación | Validación |
|---|--|--|
| Categoría de Impacto Ambiental y Social del Proyecto: B | () ¿El objetivo (s) del proyecto fue reformulado? | Validado por el Jefe de División: 26-sep-2013 Validado por Representante de País: 27-sep-2013 |



Progreso Acumulado al 2013



Resultados
Resultado: Vehicle travel time reduced

| Indicador | Unidad de Medida | Línea de base | Año Línea de base | | Fin de Proyecto |
|---------------------------|------------------|---------------|-------------------|---|-----------------|
| Average journey/trip time | % | 100,00 | 2012 | P | 85,00 |
| | | | | A | |

Resultado: Vehicle operation cost reduced

| Indicador | Unidad de Medida | Línea de base | Año Línea de base | | Fin de Proyecto |
|------------------------|------------------|---------------|-------------------|---|-----------------|
| Vehicle operation cost | % | 100,00 | 2012 | P | 85,00 |
| | | | | A | |

Resultado: Reduction in road fatality rate

| Indicador | Unidad de Medida | Línea de base | Año Línea de base | | Fin de Proyecto |
|---|------------------|---------------|-------------------|---|-----------------|
| Fatal road crashed/incidents and fatalities | % | 100,00 | 2012 | P | 90,00 |
| | | | | A | |

Productos: Progreso Físico y Financiero Anual 2013

| Descripción | Unidad de medida | Físico | | | | Financiero | | | |
|---|------------------|----------|--------|---------------------|--------------|---------------------|--------|-------------------|----------------------|
| | | Planeado | Actual | Unidades Acumuladas | Unidades FDP | Planeado | Actual | Costos Acumulados | Costos FDP |
| Civil Works | | | | | | | | | |
| Expansion of Sheriff Street Mandela Avenue Road, including structures (bridges, culverts, drainage, etc.), bikeways, sidewalks and other road safety works. | Kilometers | | | | 7,10 | 3.000.000,00 | | | 24.000.000,00 |
| Rehabilitation, improvement and construction of roads, construction of sidewalks, bikeways and streets, shoulder widening, construction and rehabilitation of bridges and culverts. | Kilometers | | | | | | | | 34.000.000,00 |
| Studies | | | | | | | | | |
| Feasibility and Design Study | Reports | | | | 1,00 | 700.000,00 | | | 1.700.000,00 |
| Sustainable Urban Transport and Road Safety | | | | | | | | | |
| Urban transport Study | Report | 1,00 | | | 1,00 | 800.000,00 | | | 800.000,00 |
| Road safety diagnostic and Action Plan | Report | 1,00 | | | 1,00 | 250.000,00 | | | 250.000,00 |
| Public awareness/education campaign implemented | Report | | | | 2,00 | | | | 450.000,00 |
| Implementation Support and Institutional Strengthening | | | | | | | | | |
| Construction Supervision | % | 10,00 | | | 100,00 | 300.000,00 | | | 4.300.000,00 |
| Institutional Strengthening Activities Implemented | IS Activities | 2,00 | | | 5,00 | 200.000,00 | | | 500.000,00 |
| Routine Maintenance Management System | | | | | | | | | |
| Roads under the RMMS. | Kilometers | | | | 1.640,00 | | | | 3.000.000,00 |
| Audit, Monitoring and Evaluation | | | | | | | | | |
| Audits, Monitoring Reports and Evaluations | % | 10,00 | | | 100,00 | 10.000,00 | | | 200.000,00 |
| TOTAL | | | | | | 5.260.000,00 | | | 69.200.000,00 |