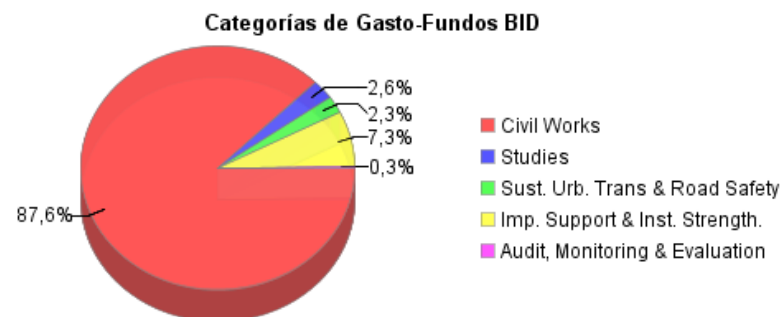
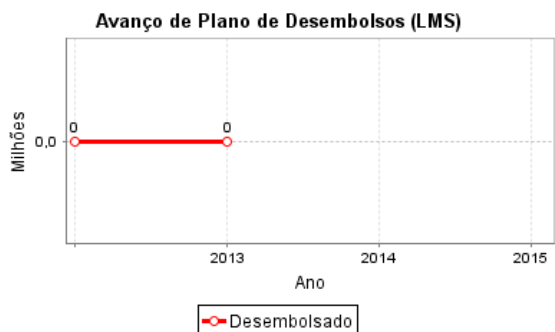
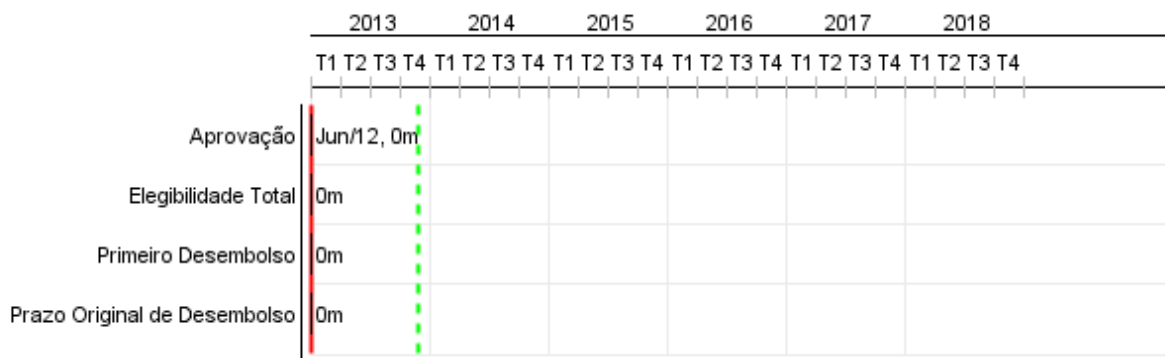


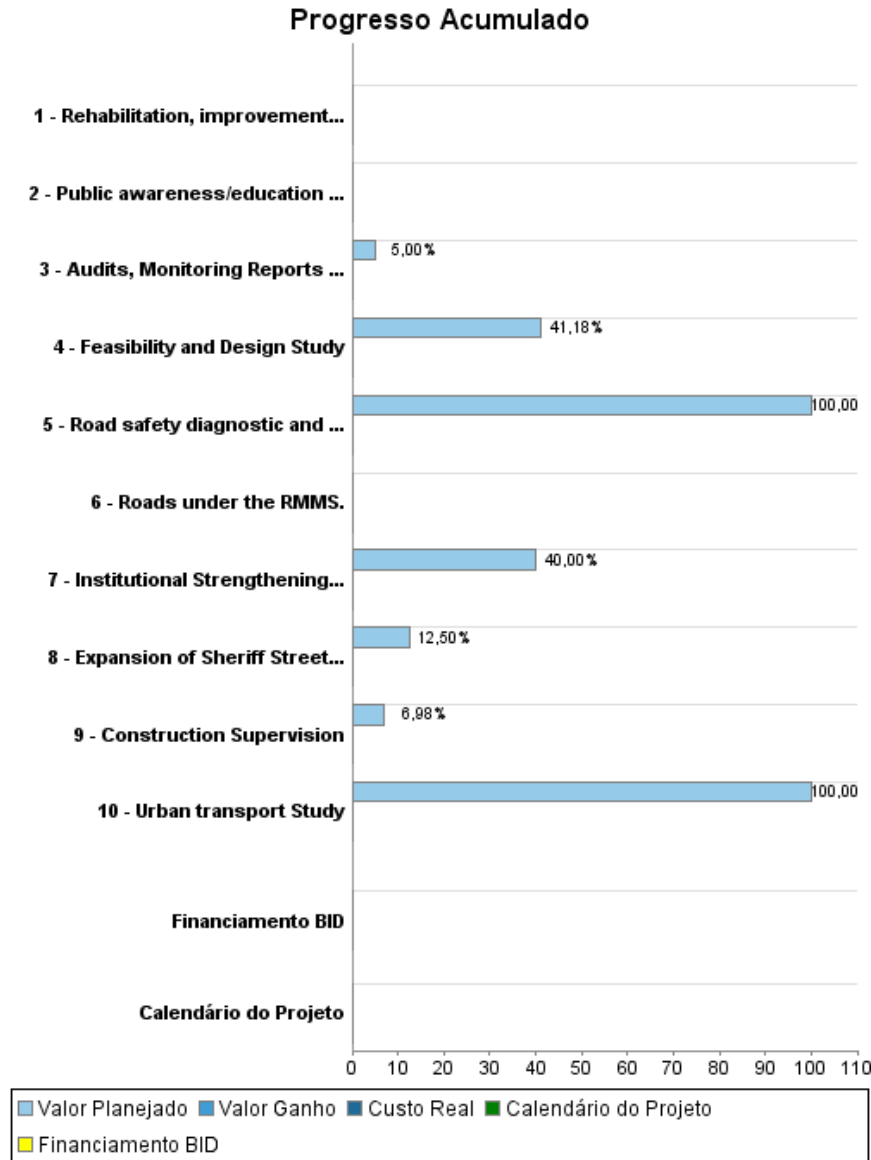
Relatório Resumido

Dados Gerais		Fundos Disponíveis (US\$)		Custo Total e Fonte	
Executor:	MINISTRY OF PUBLIC WORKS AND TRANSPORTATION				
Setor:	TRANSPORT-TRANSPORT NETWORKS CONNECTIVITY				
Número da Operação:	2741/BL-GY	Atual:	66.200.000,00	Original BID:	66.200.000,00
Estágio:	Approved	Desembolsado:		Corrente BID:	66.200.000,00
Tipo Operação:	INV - Investimento	% Desembolsado:		Pari-passu:	96,00
Operação Relacionada:	GY-T1078, RG-P1442, RG-P1478	Saldo:	66.200.000,00	Cofinanciamento/País:	3.000.000,00
Subtipo de Operação:	ESP - Specific Investment Operation			Original Estimado:	69.200.000,00
				Período de Amortização (meses):	288

Categoria do impacto social	Reformulação	Validação
Categoria do impacto social:	B () Os objetivos do projeto foram reformulados?	Validado pelo Chefe de Divisão: 26-sep-2013 Validado pelo Representante do País: 27-sep-2013



Progresso Acumulado até 2013



Resultados

Resultado: Vehicle travel time reduced

Indicador	Unidade Medida	Linha Base	Ano Linha Base		Final do Projeto
Average journey/trip time	%	100,00	2012	P A	85,00

Resultado: Vehicle operation cost reduced

Indicador	Unidade Medida	Linha Base	Ano Linha Base		Final do Projeto
Vehicle operation cost	%	100,00	2012	P A	85,00

Resultado: Reduction in road fatality rate

Indicador	Unidade Medida	Linha Base	Ano Linha Base		Final do Projeto
Fatal road crashed/incidents and fatalities	%	100,00	2012	P A	90,00

Produtos: Progresso Físico e Financeiro Anual 2013

Descrição	Unidade de medida	Físico				Financeiro			
		Planejado	Atual	Unidades Acumuladas	Unidades FDP	Planejado	Atual	Custos Acumulados	Custos FDP
Civil Works									
Expansion of Sheriff Street Mandela Avenue Road, including structures (bridges, culverts, drainage, etc.), bikeways, sidewalks and other road safety works.	Kilometers				7,10	3.000.000,00			24.000.000,00
Rehabilitation, improvement and construction of roads, construction of sidewalks, bikeways and streets, shoulder widening, construction and rehabilitation of bridges and culverts.	Kilometers								34.000.000,00
Studies									
Feasibility and Design Study	Reports				1,00	700.000,00			1.700.000,00
Sustainable Urban Transport and Road Safety									
Urban transport Study	Report	1,00			1,00	800.000,00			800.000,00
Road safety diagnostic and Action Plan	Report	1,00			1,00	250.000,00			250.000,00
Public awareness/education campaign implemented	Report				2,00				450.000,00
Implementation Support and Institutional Strengthening									
Construction Supervision	%	10,00			100,00	300.000,00			4.300.000,00
Institutional Strengthening Activities Implemented	IS Activities	2,00			5,00	200.000,00			500.000,00
Routine Maintenance Management System									
Roads under the RMMS.	Kilometers				1.640,00				3.000.000,00
Audit, Monitoring and Evaluation									
Audits, Monitoring Reports and Evaluations	%	10,00			100,00	10.000,00			200.000,00
TOTAL						5.260.000,00			69.200.000,00