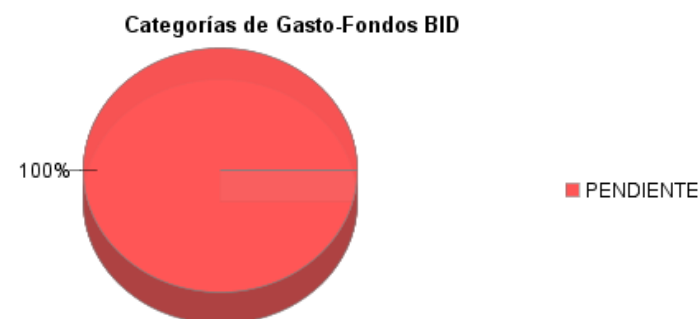
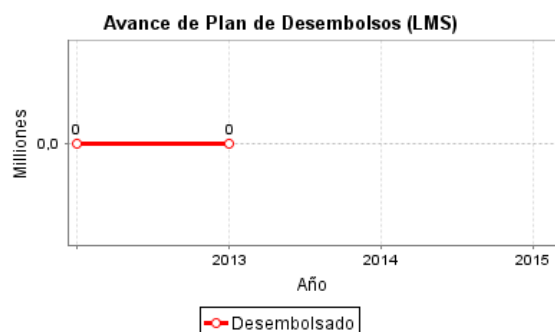
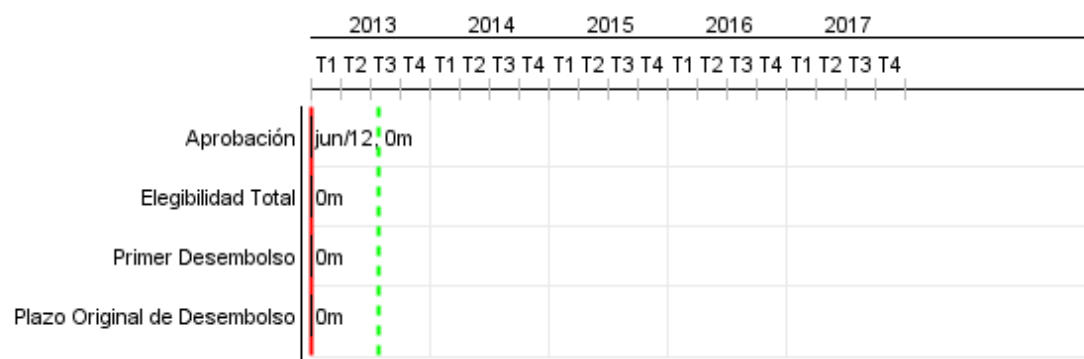


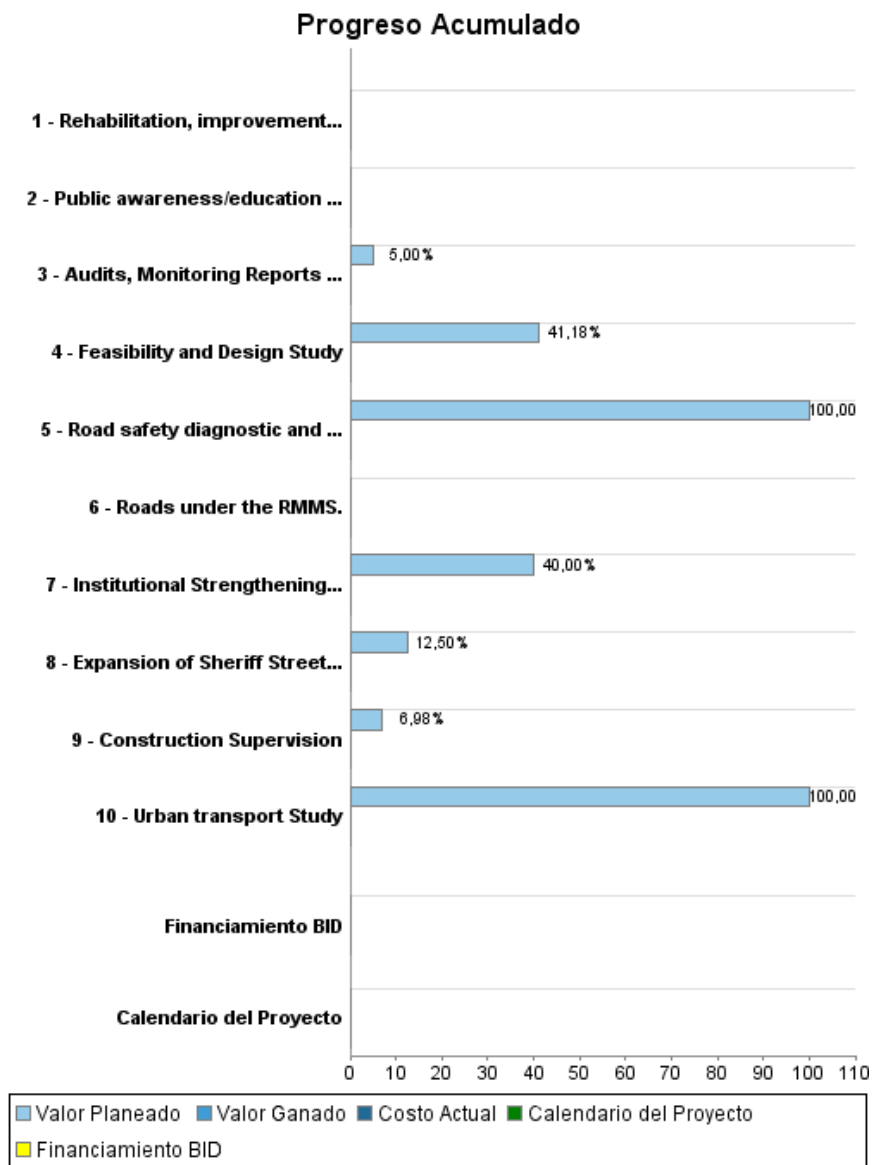
Informe Resumido

Datos Básicos del Proyecto		Fondos Disponibles (US\$)	Costo total y Fuente
Agencia Ejecutora (AE):	MINISTRY OF PUBLIC WORKS AND TRANSPORTATION		
Sector:	TRANSPORT-TRANSPORT NETWORKS CONNECTIVITY		
Número(s) de Préstamo:	2741/BL-GY	Monto Aprobado Actual:	66.200.000,00
Etapa:	Approved	Monto Desembolsado a la fecha:	Actual BID: 66.200.000,00
Tipo de Operación:	INV - Inversión	% Desembolsado:	Pari-passu: 96,00
Operación(es) Relacionada(s):	GY-T1078, RG-P1442, RG-P1478	Saldo:	66.200.000,00
Subtipo de Operación:	ESP - Inversión Específica		Co-financiamiento/País: 3.000.000,00
			Estimado Original: 69.200.000,00
			Período de Amortización (meses):

Categoría de Impacto Ambiental y Social del Proyecto	Reformulación	Validación
Categoría de Impacto Ambiental y Social del Proyecto: B	() ¿El objetivo (s) del proyecto fue reformulado?	Validado por el Jefe de División: 09-abr-2013 Validado por Representante de País: 11-abr-2013



Progreso Acumulado al 2012



Resultados
Resultado: Vehicle travel time reduced

Indicador	Unidad de Medida	Línea de base	Año Línea de base		Fin de Proyecto
Average journey/trip time	%	100,00	2012	P A	85,00

Resultado: Vehicle operation cost reduced

Indicador	Unidad de Medida	Línea de base	Año Línea de base		Fin de Proyecto
Vehicle operation cost	%	100,00	2012	P A	85,00

Resultado: Reduction in road fatality rate

Indicador	Unidad de Medida	Línea de base	Año Línea de base		Fin de Proyecto
Fatal road crashed/incidents and fatalities	%	100,00	2012	P A	90,00

Productos: Progreso Físico y Financiero Anual 2012

Descripción	Unidad de medida	Físico				Financiero			
		Planeado	Actual	Unidades Acumuladas	Unidades FDP	Planeado	Actual	Costos Acumulados	Costos FDP
Civil Works									
Expansion of Sheriff Street Mandela Avenue Road, including structures (bridges, culverts, drainage, etc.), bikeways, sidewalks and other road safety works.	Kilometers				7,10				24.000.000,00
Rehabilitation, improvement and construction of roads, construction of sidewalks, bikeways and streets, shoulder widening, construction and rehabilitation of bridges and culverts.	Kilometers								34.000.000,00
Studies									
Feasibility and Design Study	Reports				1,00				1.700.000,00
Sustainable Urban Transport and Road Safety									
Urban transport Study	Report				1,00				800.000,00
Road safety diagnostic and Action Plan	Report				1,00				250.000,00
Public awareness/education campaign implemented	Report				2,00				450.000,00
Implementation Support and Institutional Strengthening									
Construction Supervision	%				100,00				4.300.000,00
Institutional Strengthening Activities Implemented	IS Activities				5,00				500.000,00
Routine Maintenance Management System									
Roads under the RMMS.	Kilometers				1.640,00				3.000.000,00
Audit, Monitoring and Evaluation									
Audits, Monitoring Reports and Evaluations	%				100,00				200.000,00
TOTAL									69.200.000,00