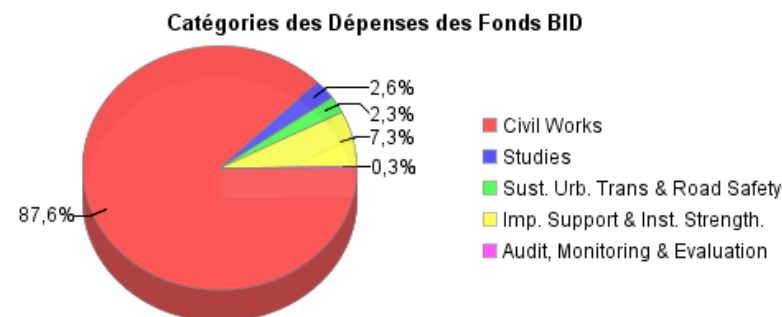
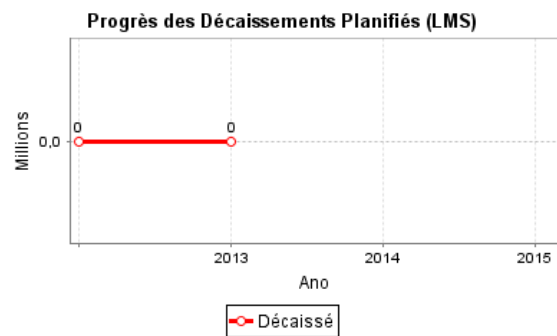
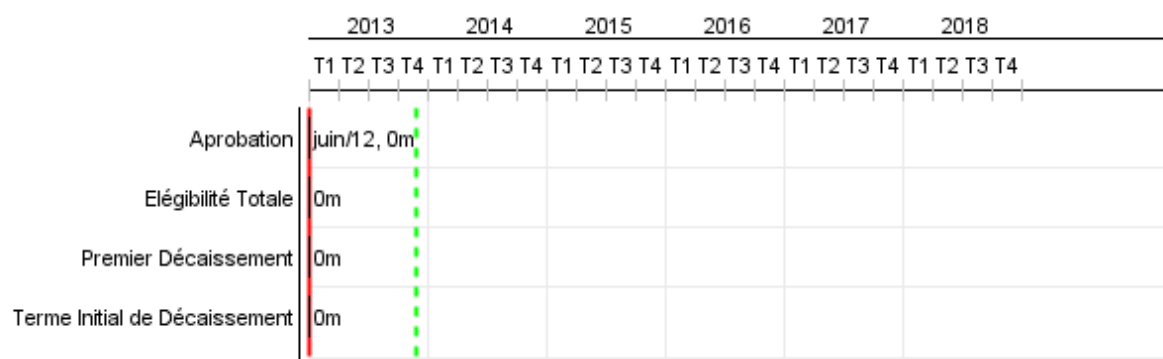


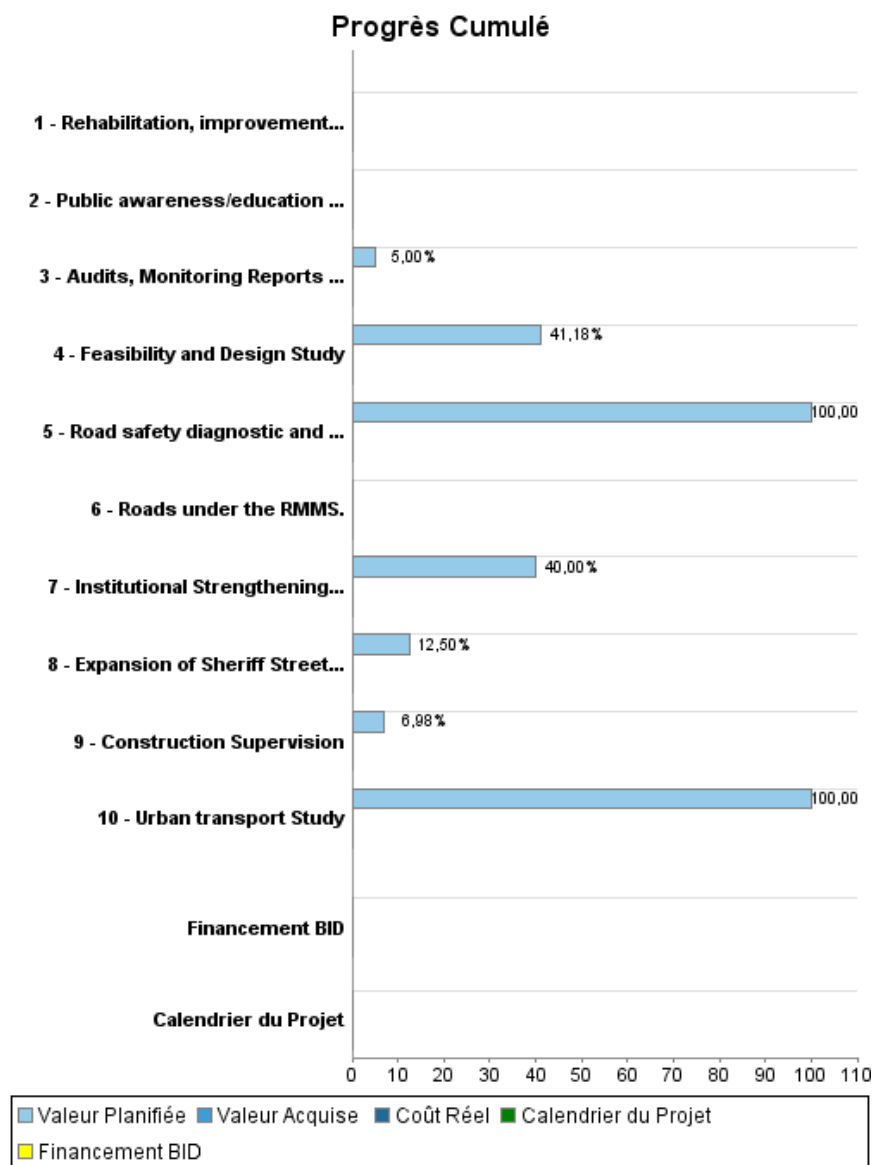
Rapport Résumé

Données Générales		Fonds Disponibles (US\$)		Coût Total et Source de Financement	
Agence d' Exécution (EA):	MINISTRY OF PUBLIC WORKS AND TRANSPORTATION	Montant Courant Approuvé:	66.200.000,00	Initial BID:	66.200.000,00
Secteur:	TRANSPORT-TRANSPORT NETWORKS CONNECTIVITY	Montant Décaissé à ce Jour:		Courant BID:	66.200.000,00
Numéro(s) de Prêt(s):	2741/BL-GY	% Décaissé:		Pari Passu:	96,00
Étape:	Approved	Solde:	66.200.000,00	Cofinancement/Pays:	3.000.000,00
Type d' Opération:	INV - Investissement			Estimation Initiale:	69.200.000,00
Opération(s) Connexe(s):	GY-T1078, RG-P1442, RG-P1478			Période d'Amortissement (mois):	288
Sous-Type de l'Opération:	ESP - Specific Investment Operation				

Catégorie d'Impact Environnemental et Social du Projet	Reformulation	Validation	
Catégorie d'Impact Environnemental et Social du Projet:	B () Les objectifs du projet ont-ils été reformulés?	Validé par le Chef de Division:	26-sep-2013
		Validé par le Représentant:	27-sep-2013



Progrès Cumulé à 2013



Résultats
Résultat: Vehicle travel time reduced

Indicateur	Unité de Mesure	Ligne de Base	Année Ligne de Base		Fin du Projet
Average journey/trip time	%	100,00	2012	P A	85,00

Résultat: Vehicle operation cost reduced

Indicateur	Unité de Mesure	Ligne de Base	Année Ligne de Base		Fin du Projet
Vehicle operation cost	%	100,00	2012	P A	85,00

Résultat: Reduction in road fatality rate

Indicateur	Unité de Mesure	Ligne de Base	Année Ligne de Base		Fin du Projet
Fatal road crashed/incidents and fatalities	%	100,00	2012	P A	90,00

Produites: Progrès Physique et Financier Annuel 2013

Description	Unité de Mesure	Physique				Financier			
		Planifié	Réel	Unités Cumulées	Unités FDP	Planifié	Réel	Coûts Cumulées	Coûts FDP
Civil Works									
Expansion of Sheriff Street Mandela Avenue Road, including structures (bridges, culverts, drainage, etc.), bikeways, sidewalks and other road safety works.	Kilometers				7,10	3.000.000,00			24.000.000,00
Rehabilitation, improvement and construction of roads, construction of sidewalks, bikeways and streets, shoulder widening, construction and rehabilitation of bridges and culverts.	Kilometers								34.000.000,00
Studies									
Feasibility and Design Study	Reports				1,00	700.000,00			1.700.000,00
Sustainable Urban Transport and Road Safety									
Urban transport Study	Report	1,00			1,00	800.000,00			800.000,00
Road safety diagnostic and Action Plan	Report	1,00			1,00	250.000,00			250.000,00
Public awareness/education campaign implemented	Report				2,00				450.000,00
Implementation Support and Institutional Strengthening									
Construction Supervision	%	10,00			100,00	300.000,00			4.300.000,00
Institutional Strengthening Activities Implemented	IS Activities	2,00			5,00	200.000,00			500.000,00
Routine Maintenance Management System									
Roads under the RMMS.	Kilometers				1.640,00				3.000.000,00
Audit, Monitoring and Evaluation									
Audits, Monitoring Reports and Evaluations	%	10,00			100,00	10.000,00			200.000,00
TOTAL						5.260.000,00			69.200.000,00